

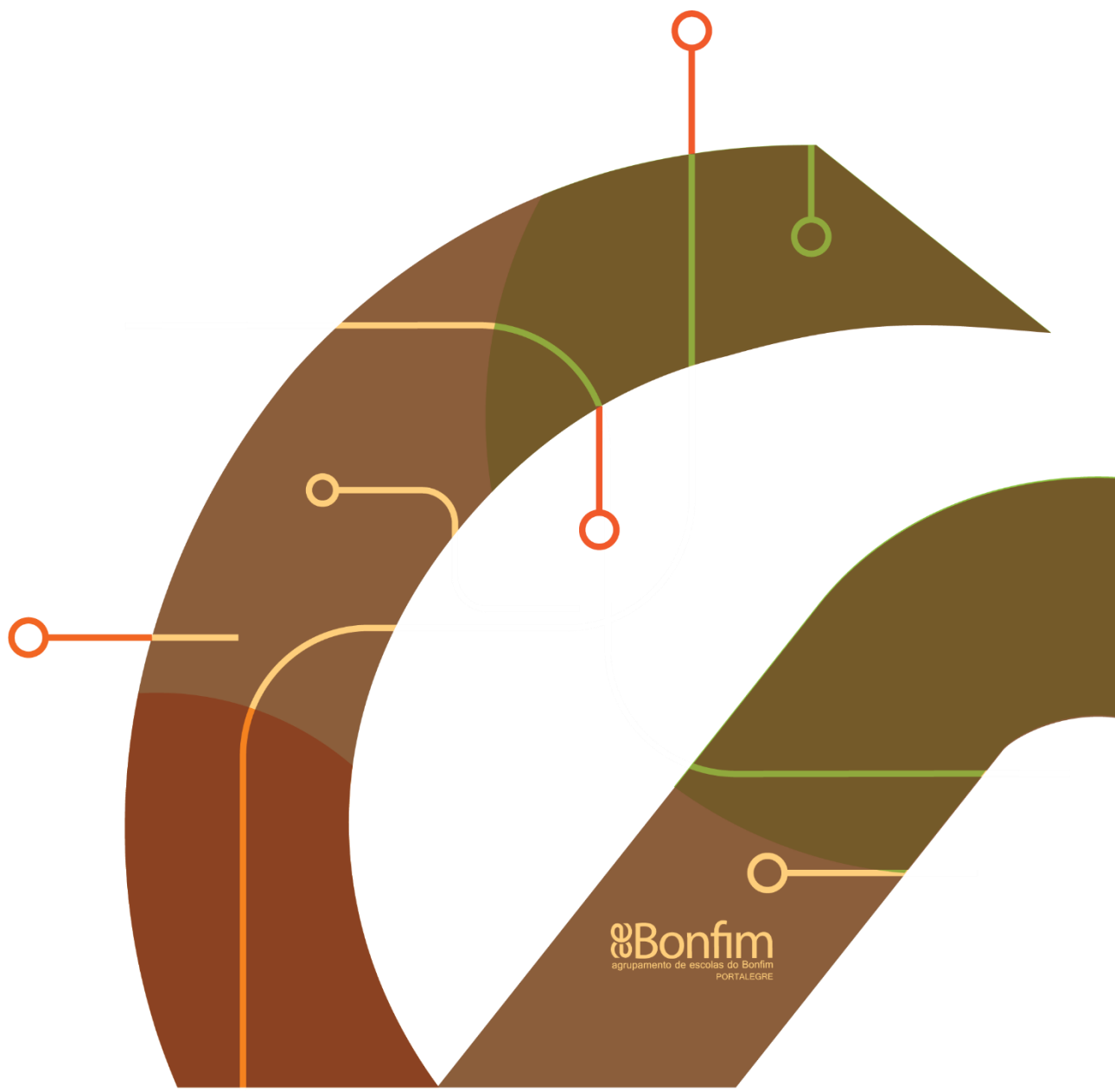
RESULTADOS ESCOLARES

RELATÓRIO DE RECOLHA DE DADOS

OBSERVATÓRIO DE QUALIDADE

2.º PERÍODO

ANO LETIVO 2019/2020



ÍNDICE

03 INTRODUÇÃO

04 1º CICLO

07 2º CICLO, 3º CICLO E SECUNDÁRIO (Ensino regular)

07 Ação Social Escolar

08 Medidas Disciplinares

09 Apoios Educativos

10 RESULTADOS ACADÉMICOS

Percentagem de sucesso por disciplina, ano e ciclo

Qualidade dos resultados por turma, ano e ciclo

10 5ºANO

12 6ºANO

14 7ºANO

16 8ºANO

18 9ºANO

20 10ºANO

23 11ºANO

26 12ºANO

29 CURSOS PROFISSIONAIS

INTRODUÇÃO

Uma das competências do observatório de qualidade é dotar de forma periódica os órgãos de administração e gestão, os órgãos pedagógicos, a comunidade escolar e a comunidade envolvente, de um quadro de informações sobre o funcionamento da escola, por forma a que seja possível fazer a integração, a contextualização e a interpretação dos resultados da avaliação.

A construção de ferramentas online (folhas de cálculo) para este efeito, bem como o seu tratamento permitem neste momento divulgar, em tempo real, à comunidade escolar numa página web (a página do observatório de qualidade deste agrupamento) os resultados académicos referentes a cada período letivo.

Assim os resultados escolares do agrupamento estão disponíveis em tempo útil. Promovendo-se assim uma cultura de melhoria continuada da organização, do funcionamento, do desenvolvimento de projetos e dos resultados da escola.

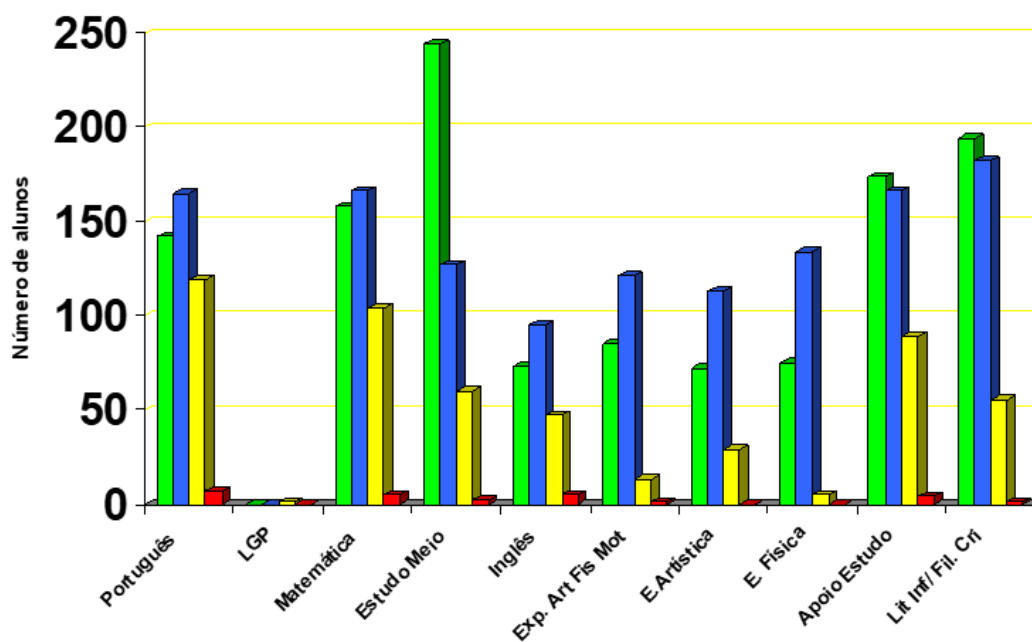
Com o objetivo de poderem ser analisados de forma contextualizada pelos órgãos de direito são apresentados a seguir os resultados académicos, do primeiro período, por disciplina, ano e ciclo.

NOTA: Os dados deste relatório foram recolhidos dos Planos de Turma no dia 23 de abril de 2020.

1º CICLO

Síntese dos resultados escolares				
Nº Total de alunos	(Portaria 223-A/2018)	Alunos abrangidos pelo Decreto-Lei nº 54/2018	ASE	
	Apoio Educativo Nº Alunos		Escalão A	Escalão B
434	21	87	66	38

Aproveitamento escolar dos alunos



Percentagens de alunos com sucesso por ano de escolaridade								
2.º Período								
	Português		Matemática		Estudo do Meio		Inglês	
Ano Letivo	18/19	19/20	18/19	19/20	18/19	19/20	18/19	19/20
1º ano	95%	96,4%	96%	97,3%	97%	98,2%		
2º ano	99,1%	98,1%	99,1%	99%	99,1%	100%		
3º ano	97,9%	100%	97,9%	99,2%	99%	100%	99%	96,7%
4º ano	97,8%	98%	96,9%	99%	94,9%	99%	88,8%	99%

Comparativamente a igual período do ano letivo transato, as percentagens de sucesso no 1º ano subiram em todas as disciplinas.

Em relação ao 2º ano, as percentagens desceram na disciplina de Português, e na disciplina de Matemática desceram apenas em uma décima. Na disciplina de Estudo do Meio subiram, registando-se 100% de sucesso.

Quanto ao 3º ano, as percentagens de sucesso subiram em todas as disciplinas, com exceção da disciplina de Inglês. Nas disciplinas de Português e Estudo do Meio a percentagem de sucesso foi de 100%.

Em relação ao 4º ano, as percentagens de sucesso subiram em todas as disciplinas.

Decreto-Lei n.º55/2018 e Portaria 223-A/2018 (Apoio Educativo)										
2.º Período										
Ano de Escolaridade	1.º ano		2.º ano		3.º ano		4.º ano		TOTAL	
Ano Letivo	18/19	19/20	18/19	19/20	18/19	19/20	18/19	19/20	18/19	19/20
Número de Alunos	12	0	16	5	10	6	19	10	45	21
Percentagem de Alunos	11,7%	0%	13,4%	4,8%	10,5 %	5%	19,1%	10%	10,8%	4,8%

Comparativamente a igual período do ano letivo transato houve uma diminuição do número de alunos apoiados, em todos os anos de escolaridade porque estão considerados apenas os alunos que não estão abrangidos pelas medidas do DL54/2018.

Decreto-Lei n.º 54/2018										
2.º Período										
Ano de Escolaridade	1.º ano		2.º ano		3.º ano		4.º ano		TOTAL	
Ano Letivo	18/19	19/20	18/19	19/20	18/19	19/20	18/19	19/20	18/19	19/20
Número de alunos abrangidos	6	23	8	23	10	21	15	20	39	87
Percentagem de alunos	5,8%	20,9%	6,7%	22,1%	10,5%	17,5%	15%	20%	9,3%	20%
<p>É possível verificar que, comparativamente a igual período do ano letivo transato houve um aumento significativo dos alunos abrangidos pelo Decreto-Lei n.º 54/2018 em todos os anos de escolaridade, devendo-se o mesmo à transição dos alunos que anteriormente beneficiavam de Plano Didático para as medidas do referido Decreto-Lei.</p>										

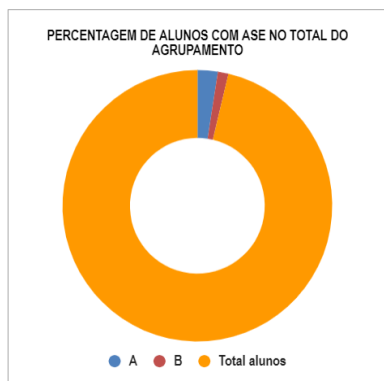
Alunos abrangidos pela ASE										
	1º ano		2º ano		3º ano		4º ano		TOTAL	
Escalão	A	B	A	B	A	B	A	B	A	B
Número de alunos	13	16	20	8	15	8	18	6	66	38
Percentagem de alunos	11,8%	14,5%	19,2%	7,7%	12,5%	6,7%	18%	6%	15,2%	8,8%

TOTAL ASE			
2.º Período 2018/19		2.º Período 2019/20	
Escalão A	Escalão B	Escalão A	Escalão B
71	41	66	38
17,1%	9,8%	15,2%	8,8%

Comparativamente a igual período do ano letivo transato verificou-se uma diminuição do número de alunos subsidiados.

2º CICLO, 3º CICLO E SECUNDÁRIO

AÇÃO SOCIAL ESCOLAR

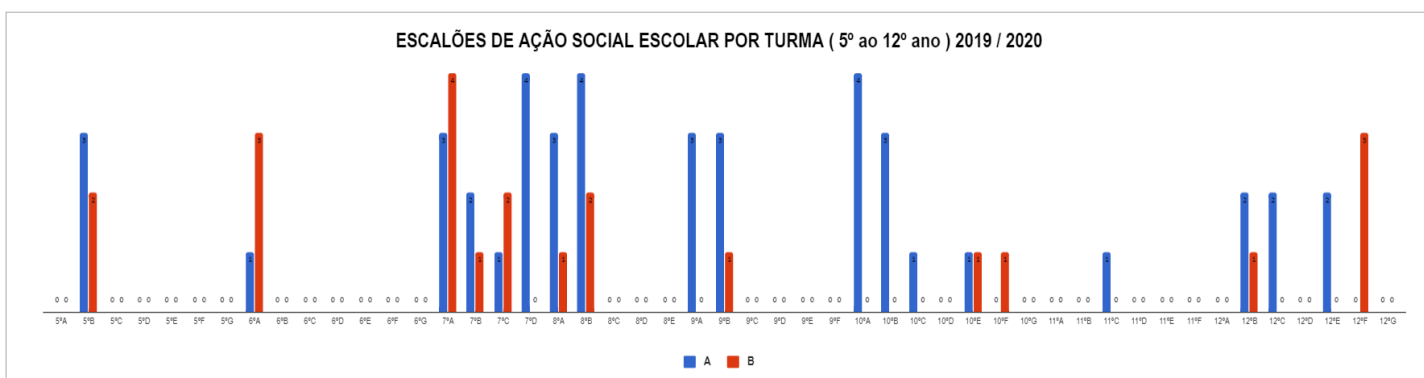
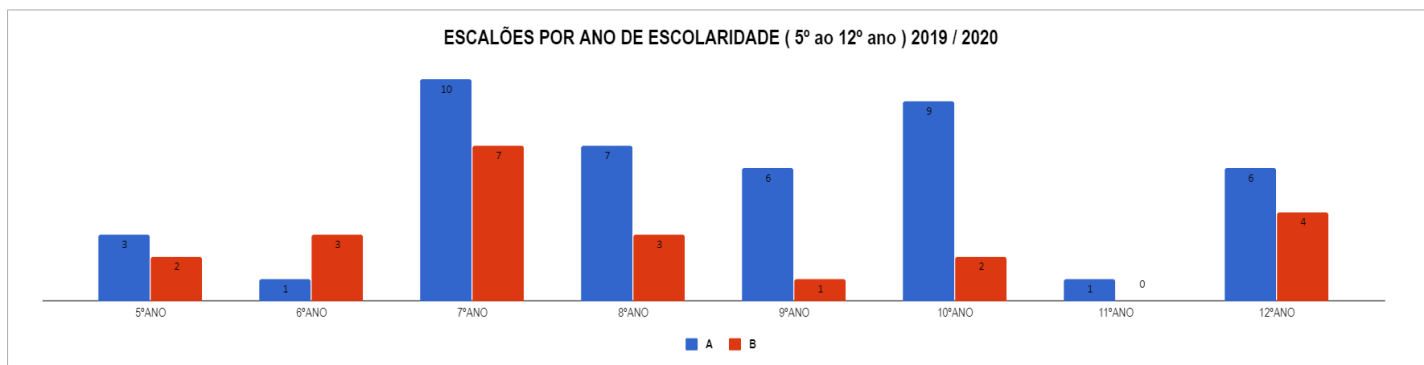
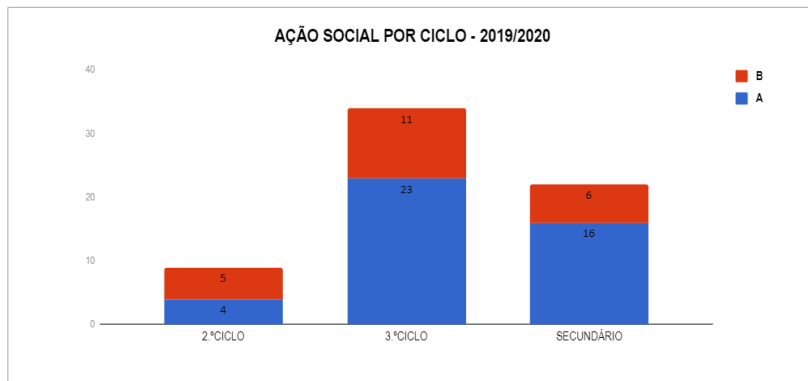


ESCALÕES

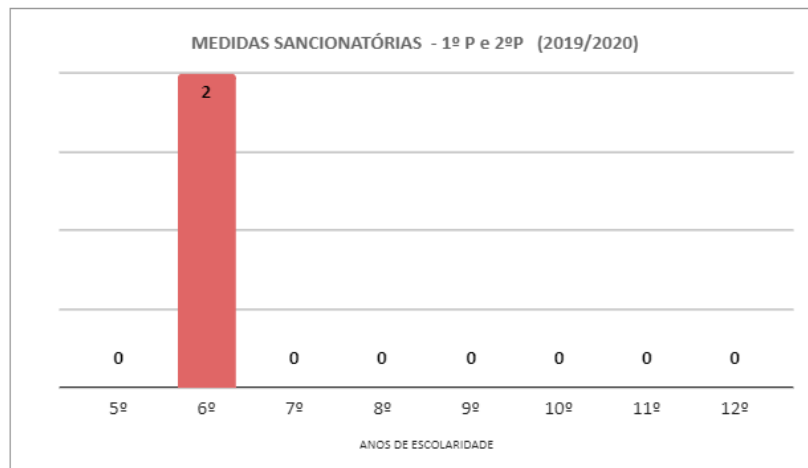
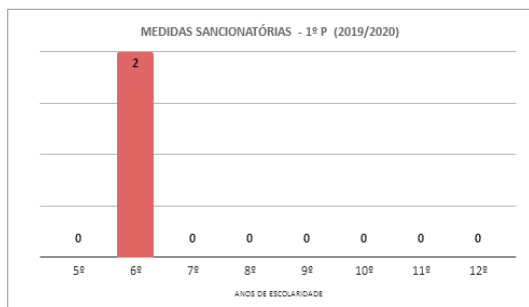
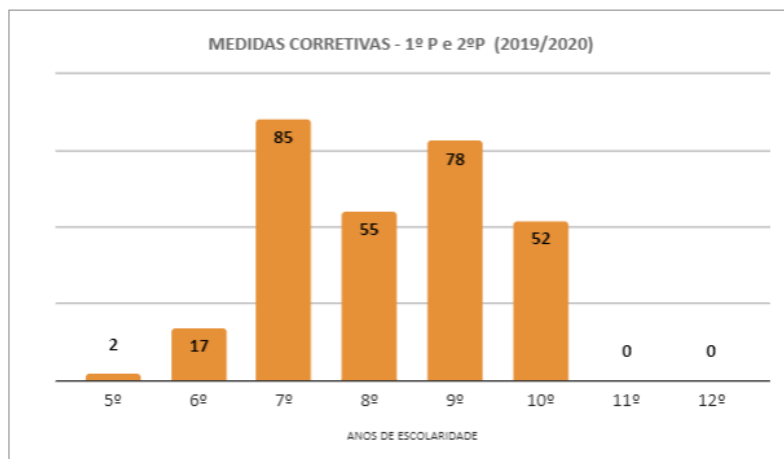
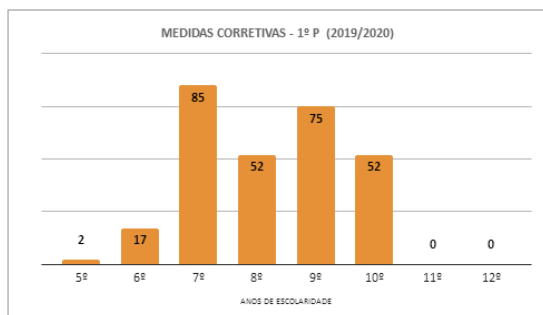
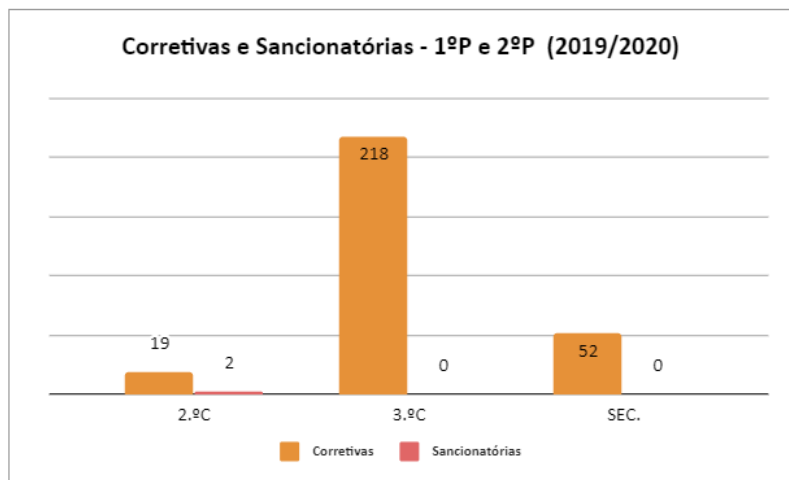
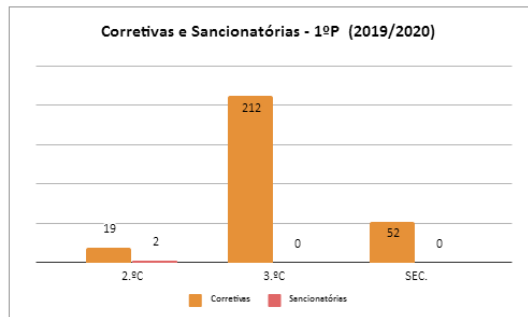
A
43

B
22

C
1627



MEDIDAS DISCIPLINARES



APOIOS EDUCATIVOS

Tendo em conta que grande parte dos apoios que se encontram a funcionar no presente ano letivo, nomeadamente AASAs, Coadjuvações e PEO não são contabilizados pelo plano de turma e têm relatórios próprios, os dados seguintes dizem apenas respeito aos Apoios Psicopedagógicos e às Tutorias.

PROPOSTAS DE APOIO

5.º ANO

(1.º PERÍODO) Nada registado.

(2.º PERÍODO) Nada registado.

6.º ANO

(1.º PERÍODO) Nada registado.

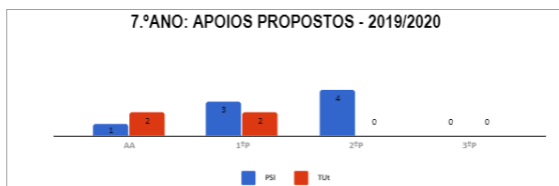
(2.º PERÍODO) Nada registado.

7.º ANO

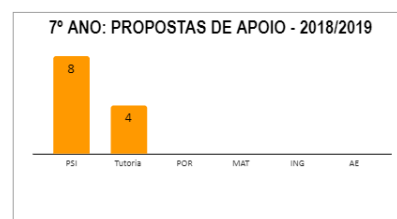
(1.º PERÍODO) Registos incorretos.

(2.º PERÍODO)

TOTAL POR PERÍODO							
	PSI	Tut	POR	MAT	ING	AE	Total
AA	1	2					3
1ºP	3	2					5
2ºP	4	0					4
3ºP	0	0					0



TOTAIS							
7º	PSI	Tutoria	POR	MAT	ING	AE	Total
T	8	4					12



8.º ANO

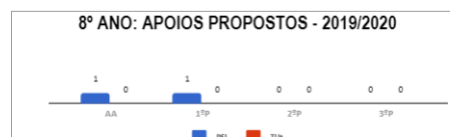
(1.º PERÍODO) Registos incompletos.

(2.º PERÍODO)

TOTAL POR PERÍODO							
	PSI	Tut	POR	MAT	ING	AE	Total
AA	1	0					1
1ºP	1	0					1
2ºP	0	0					0
3ºP	0	0					0



TOTAIS							
8º	PSI	Tutoria	POR	MAT	ING	AE	Total
T	2	0					2



9.º ANO

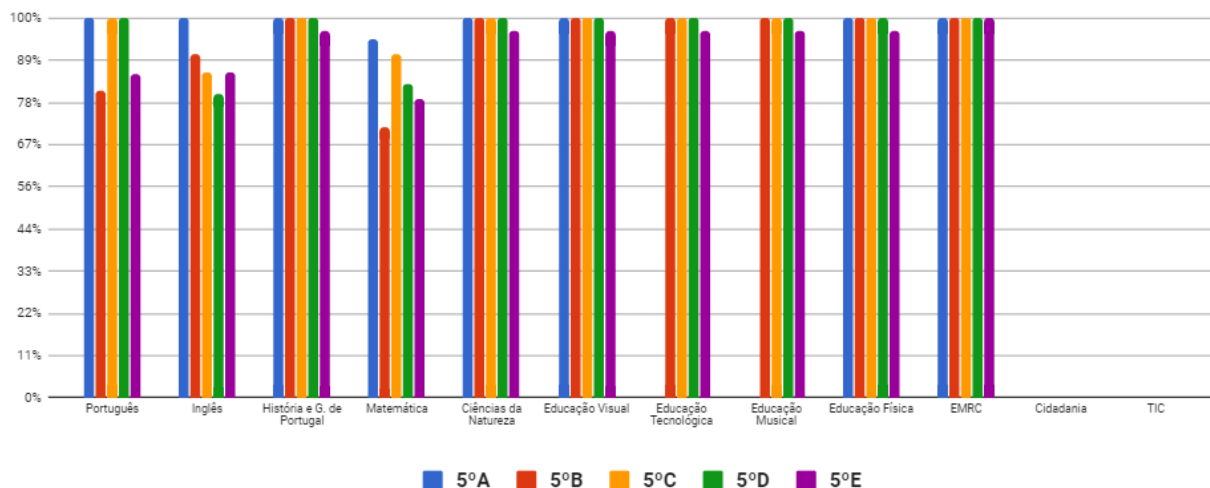
(1.º PERÍODO) Nada registado.

(2.º PERÍODO) Nada registado.

PERCENTAGEM DE SUCESSO POR DISCIPLINA, ANO E CICLO

5º ANO

PERCENTAGEM DE SUCESSO DAS TURMAS DO 5º ANO - 2º P

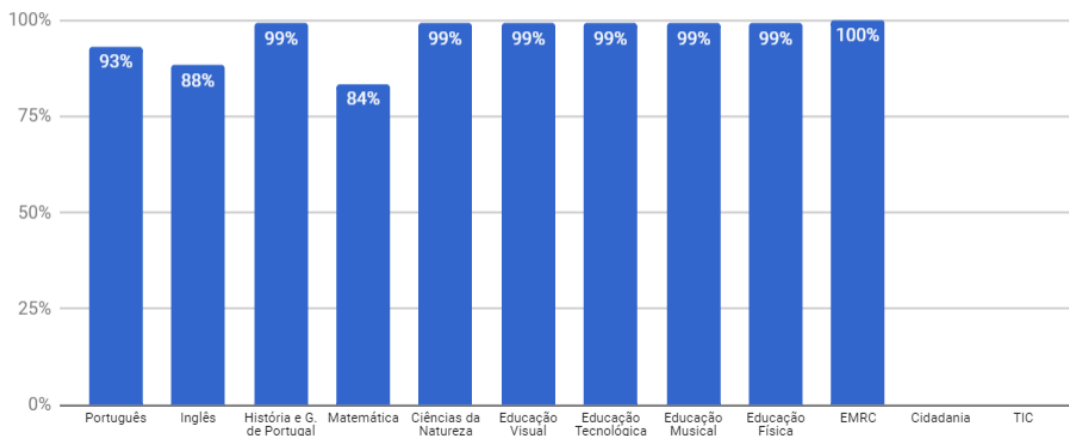


2019/2020

2º PERÍODO (SUCESSO)

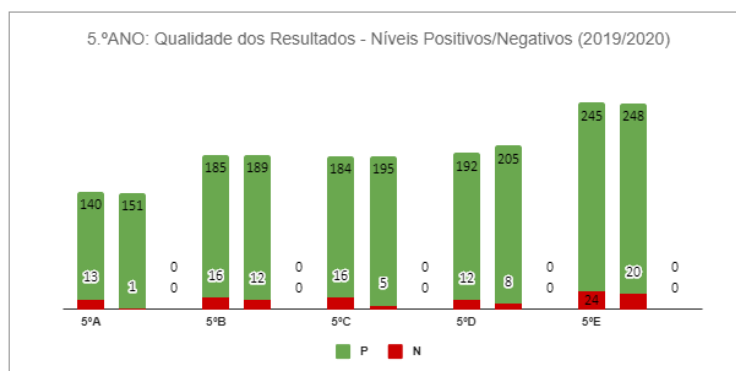
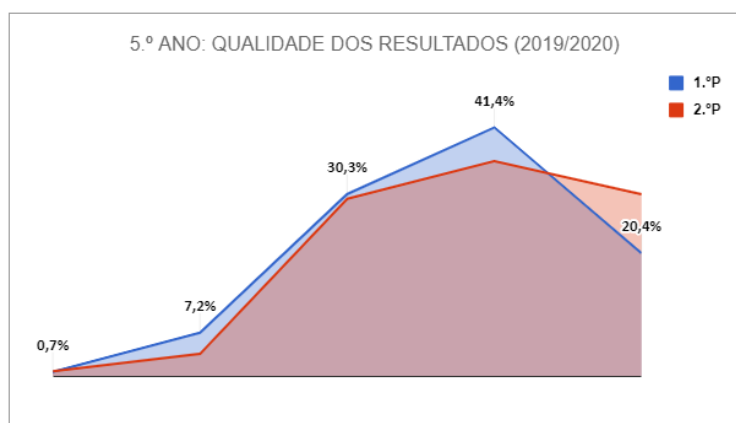
	5ºA	5ºB	5ºC	5ºD	5ºE
Português	100%	81%	100%	100%	85%
Inglês	100%	90%	86%	80%	86%
História e G. de f	100%	100%	100%	100%	96%
Matemática	94%	71%	90%	83%	79%
Ciências da Natu.	100%	100%	100%	100%	96%
Educação Visual	100%	100%	100%	100%	96%
Educação Tecno		100%	100%	100%	96%
Educação Music		100%	100%	100%	96%
Educação Física	100%	100%	100%	100%	96%
EMRC	100%	100%	100%	100%	100%
Cidadania					
TIC					

SUCESSO MÉDIO POR DISCIPLINA DAS TURMAS DO 5.º ANO - 2.º P



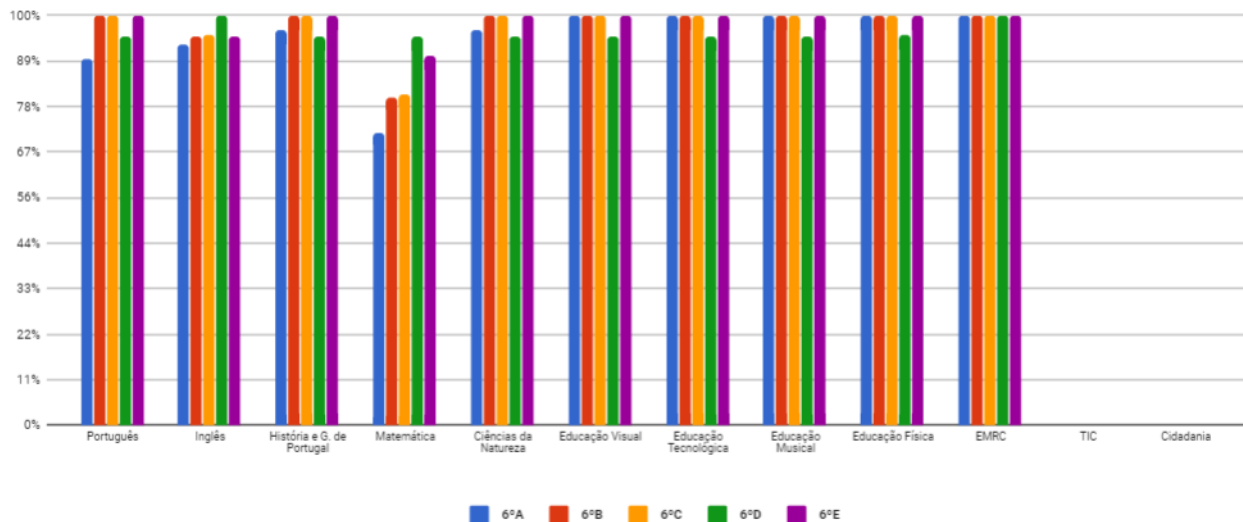
5.º ANO: QUALIDADE DOS RESULTADOS (2019/2020)

Turma	n.º alunos	P	1	2	3	4	5	N	P
5ªA	18	1.ªP	0	13	42	69	29	13	140
		2.ªP	0	1	37	63	51	1	151
		3.ªP	0	0	0	0	0	0	0
5ªB	21	1.ªP	0	16	79	71	35	16	185
		2.ªP	0	12	67	66	56	12	189
		3.ªP	0	0	0	0	0	0	0
5ªC	21	1.ªP	0	16	44	73	67	16	184
		2.ªP	0	5	48	65	82	5	195
		3.ªP	0	0	0	0	0	0	0
5ªD	23	1.ªP	0	12	74	85	33	12	192
		2.ªP	0	8	78	71	56	8	205
		3.ªP	0	0	0	0	0	0	0
5ªE	28	1.ªP	7	17	72	127	46	24	245
		2.ªP	8	12	75	105	68	20	248
		3.ªP	0	0	0	0	0	0	0
TOTAL	111	Níveis	1	2	3	4	5	T	
		1.ªP	7	74	311	425	210	1027	
		2.ªP	8	38	305	370	313	1034	
		3.ªP	0	0	0	0	0	0	
		Níveis	1	2	3	4	5	T	
		1.ªP	0,7%	7,2%	30,3%	41,4%	20,4%	100,0%	
		2.ªP	0,8%	3,7%	29,5%	35,8%	30,3%	100,0%	
3.ªP						0,0%			



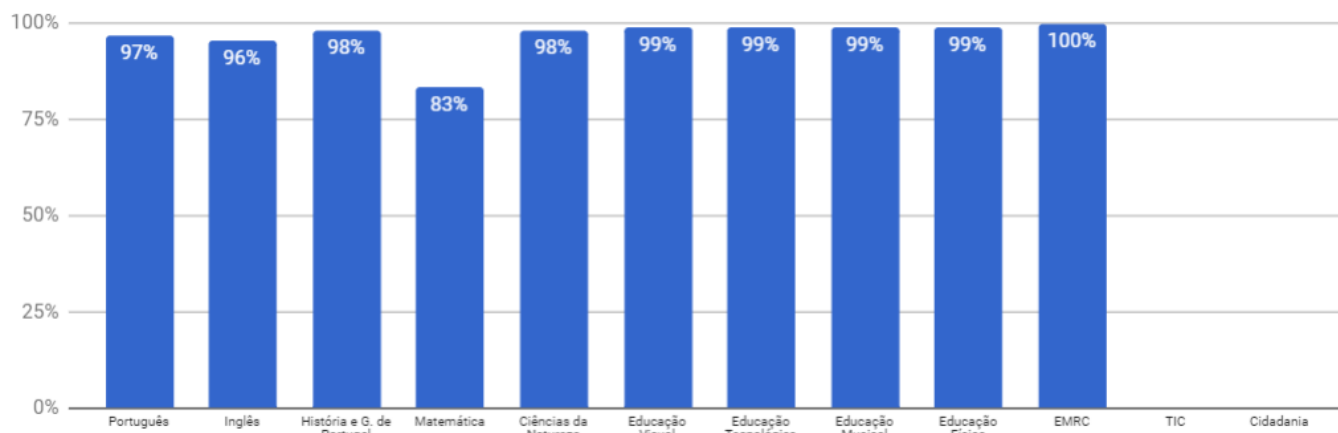
6º ANO

PERCENTAGEM DE SUCESSO DAS TURMAS DO 6.º ANO - 2.º P



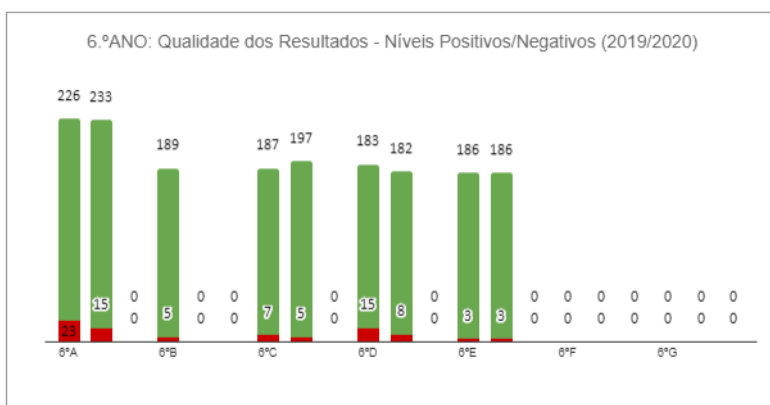
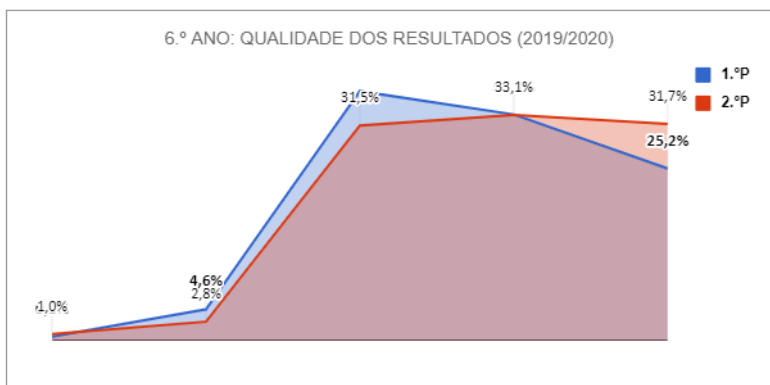
2019/2020					
2º PERÍODO (SUCESSO)					
	6ªA	6ªB	6ªC	6ªD	6ªE
Português	89%	100%	100%	95%	100%
Inglês	93%	95%	100%	100%	95%
História e G. de Portugal	96%	100%	100%	95%	100%
Matemática	71%	80%	81%	95%	90%
Ciências da Natureza	96%	100%	100%	95%	100%
Educação Visual	100%	100%	100%	95%	100%
Educação Tecnológica	100%	100%	100%	95%	100%
Educação Musical	100%	100%	100%	95%	100%
Educação Física	100%	100%	100%	95%	100%
EMRC	100%	100%	100%	100%	100%
TIC					
Cidadania					

SUCESSO MÉDIO POR DISCIPLINA DAS TURMAS DO 6.º ANO - 2.º P



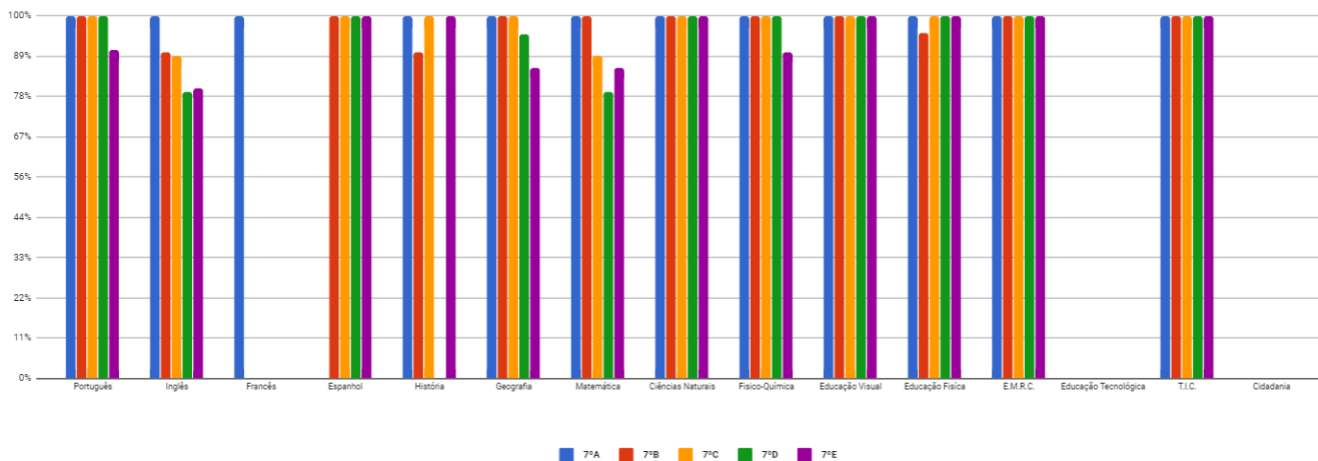
6.º ANO: QUALIDADE DOS RESULTADOS (2019/2020)

Turma	n.º alunos	P	1	2	3	4	5	N	P
6ºA	28	1.ºP	0	23	91	83	52	23	226
		2.ºP	0	15	87	83	63	15	233
		3.ºP	0	0	0	0	0	0	0
6ºB	21	1.ºP	0	5	71	62	56	5	189
		2.ºP	0	0	0	0	0	0	0
		3.ºP	0	0	0	0	0	0	0
6ºC	20	1.ºP	0	7	76	50	61	7	187
		2.ºP	0	5	64	56	77	5	197
		3.ºP	0	0	0	0	0	0	0
6ºD	21	1.ºP	6	9	55	73	55	15	183
		2.ºP	8	0	41	71	70	8	182
		3.ºP	0	0	0	0	0	0	0
6ºE	20	1.ºP	0	3	81	71	34	3	186
		2.ºP	0	3	69	64	53	3	186
		3.ºP	0	0	0	0	0	0	0
6ºF		1.ºP							0
		2.ºP							0
		3.ºP							0
6ºG		1.ºP							0
		2.ºP							0
		3.ºP							0
TOTAL	110	Níveis	1	2	3	4	5	T	
		1.ºP	6	47	374	339	258	1024	
		2.ºP	8	23	261	274	263	829	
		3.ºP	0	0	0	0	0	0	
		Níveis	1	2	3	4	5	T	
		1.ºP	0,6%	4,6%	36,5%	33,1%	25,2%	100,0%	
		2.ºP	1,0%	2,8%	31,5%	33,1%	31,7%	100,0%	
3.ºP						0,0%			



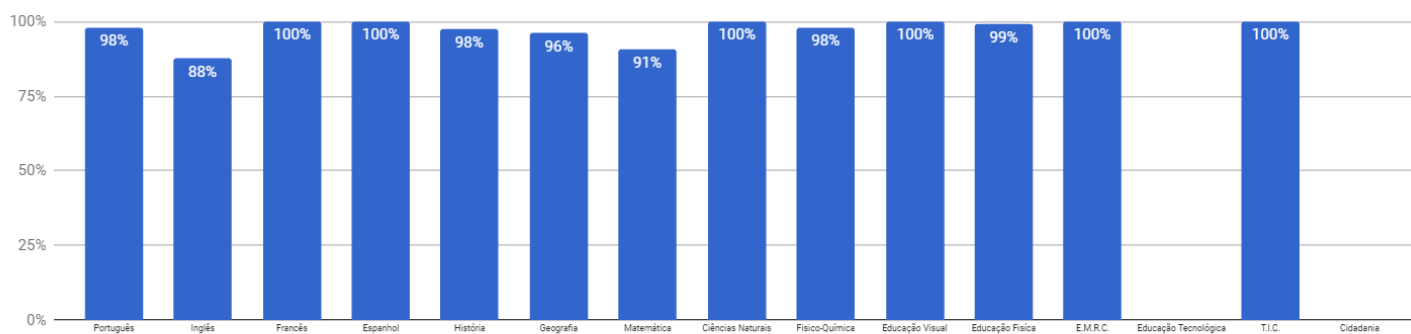
7º ANO

PERCENTAGEM DE SUCESSO DAS TURMAS DO 7º ANO - 2ºP



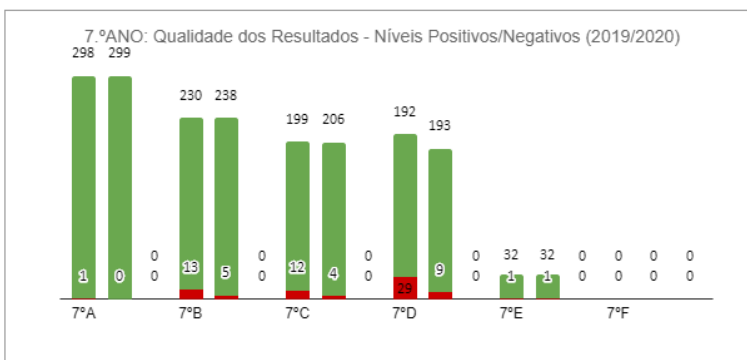
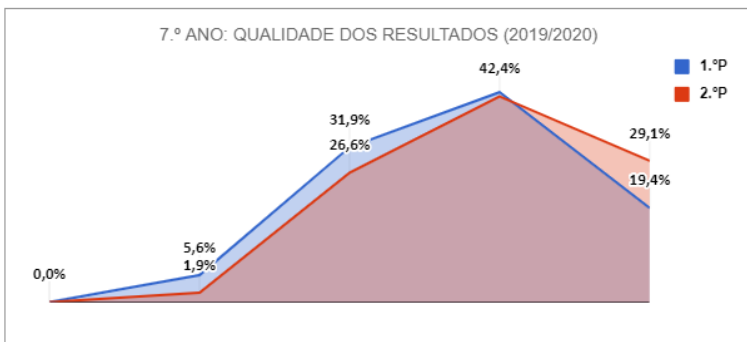
2019/2020						
2º PERÍODO (SUCESSO)						
	7ªA	7ªB	7ªC	7ªD	7ªE	7ªF
Português	100%	100%	100%	100%	90%	100%
Inglês	100%	90%	89%	79%	80%	100%
Francês	100%					100%
Espanhol		100%	100%	100%	100%	
História	100%	90%	100%	100%	100%	100%
Geografia	100%	100%	100%	95%	86%	100%
Matemática	100%	100%	89%	79%	86%	67%
Ciências Naturais	100%	100%	100%	100%	100%	100%
Físico-Química	100%	100%	100%	100%	90%	100%
Educação Visual	100%	100%	100%	100%	100%	100%
Educação Física	100%	95%	100%	100%	100%	100%
E.M.R.C.	100%	100%	100%	100%	100%	
Educação Tecnológica						
T.I.C.	100%	100%	100%	100%	100%	100%
Cidadania						

SUCESSO MÉDIO POR DISCIPLINA DAS TURMAS DO 7º ANO - 2ºP



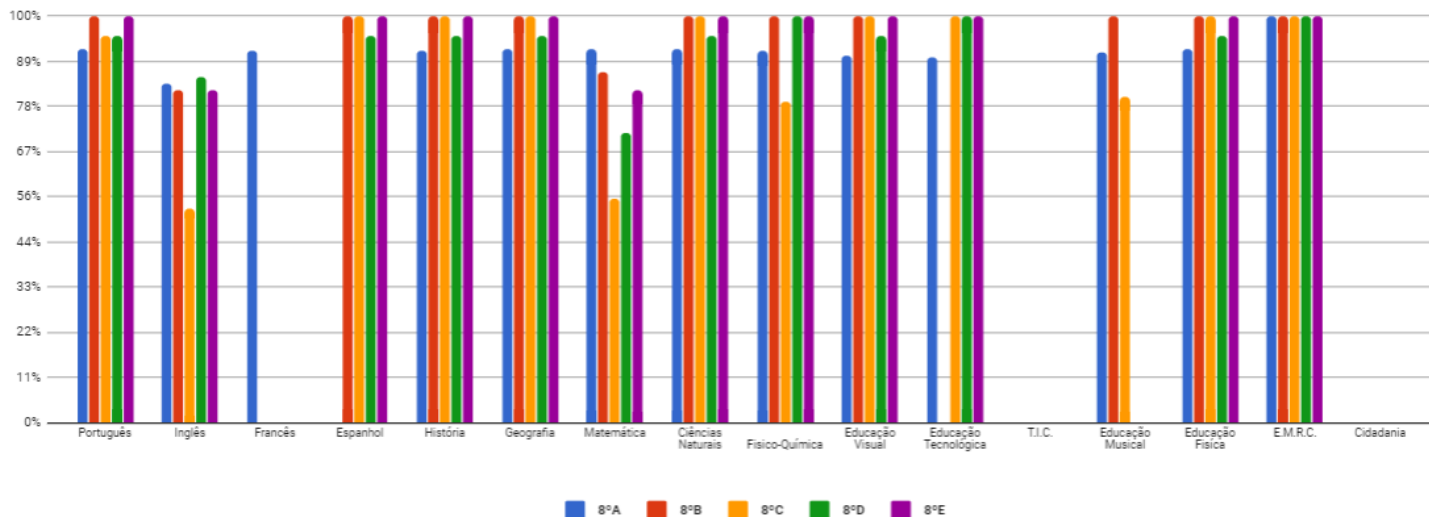
7.º ANO: QUALIDADE DOS RESULTADOS (2019/2020)

Turma	nº alunos	P	1	2	3	4	5	N	P
7ªA	26	1.ºP	0	1	88	123	87	1	298
		2.ºP	0	0	55	125	119	0	299
		3.ºP	0	0	0	0	0	0	0
7ªB	21	1.ºP	0	13	68	126	36	13	230
		2.ºP	0	5	62	120	56	5	238
		3.ºP	0	0	0	0	0	0	0
7ªC	20	1.ºP	0	12	69	96	34	12	199
		2.ºP	0	4	69	84	53	4	206
		3.ºP	0	0	0	0	0	0	0
7ªD	19	1.ºP	0	29	89	70	33	29	192
		2.ºP	0	9	72	73	48	9	193
		3.ºP	0	0	0	0	0	0	0
7ªE	3	1.ºP	0	1	7	20	5	1	32
		2.ºP	0	1	5	16	11	1	32
		3.ºP	0	0	0	0	0	0	0
7ªF		1.ºP						0	0
		2.ºP						0	0
		3.ºP						0	0
TOTAL	89	Níveis	1	2	3	4	5	T	
		1.ºP	0	56	321	435	195	1007	
		2.ºP	0	19	263	418	287	987	
		3.ºP	0	0	0	0	0	0	
		Níveis	1	2	3	4	5	T	
		1.ºP	0,0%	5,6%	31,9%	43,2%	19,4%	100,0%	
		2.ºP	0,0%	1,9%	26,6%	42,4%	29,1%	100,0%	
3.ºP						0,0%			



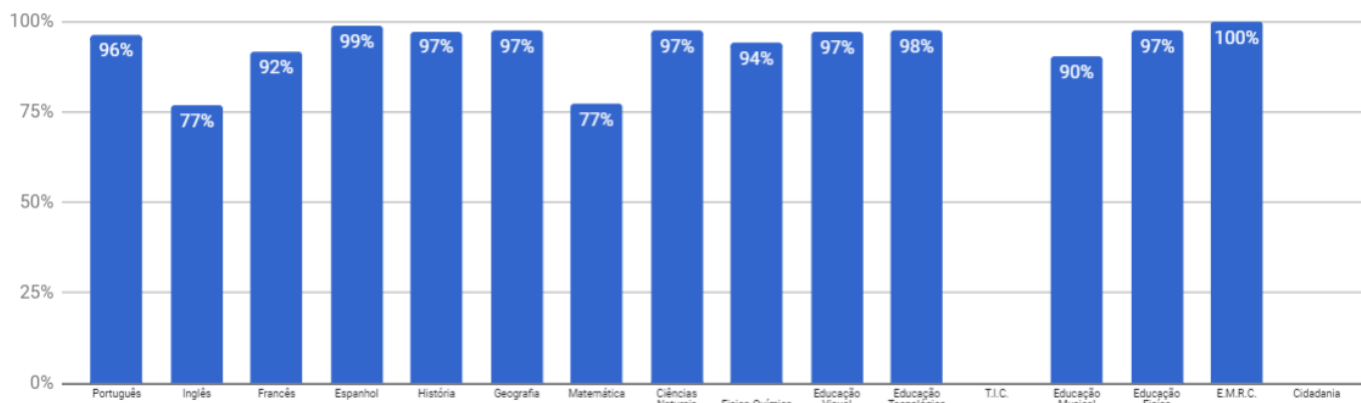
8º ANO

PERCENTAGEM DE SUCESSO DAS TURMAS DO 8º ANO - 2º P



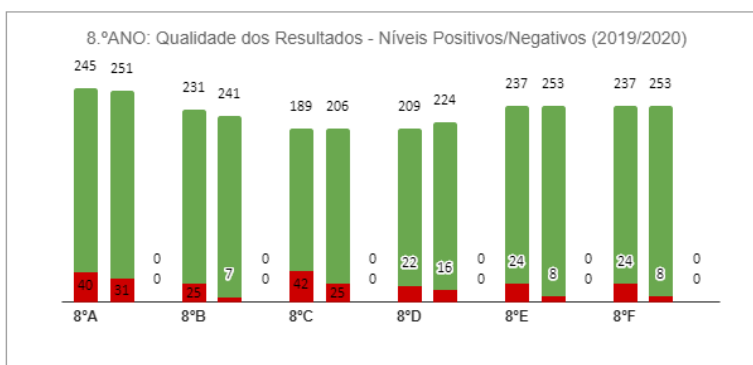
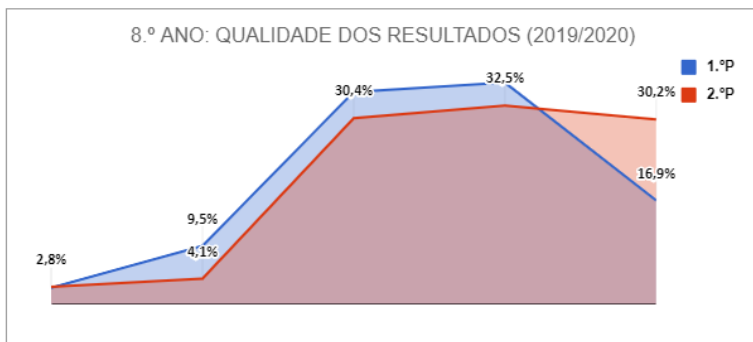
2019/2020					
2º PERÍODO (SUCESSO)					
	8ªA	8ªB	8ªC	8ªD	8ªE
Português	92%	100%	95%	95%	100%
Inglês	83%	82%	53%	85%	82%
Francês	92%				
Espanhol	100%	100%	95%	100%	
História	92%	100%	100%	95%	100%
Geografia	92%	100%	100%	95%	100%
Matemática	92%	86%	55%	71%	82%
Ciências Naturais	92%	100%	100%	95%	100%
Físico-Química	92%	100%	79%	100%	100%
Educação Visual	90%	100%	100%	95%	100%
Educação Tecnológica	90%		100%	100%	100%
T.I.C.					
Educação Musical	91%	100%	80%		
Educação Física	92%	100%	100%	95%	100%
E.M.R.C.	100%	100%	100%	100%	100%
Cidadania					

SUCESSO MÉDIO POR DISCIPLINA DAS TURMAS DO 8.º ANO - 2.º P



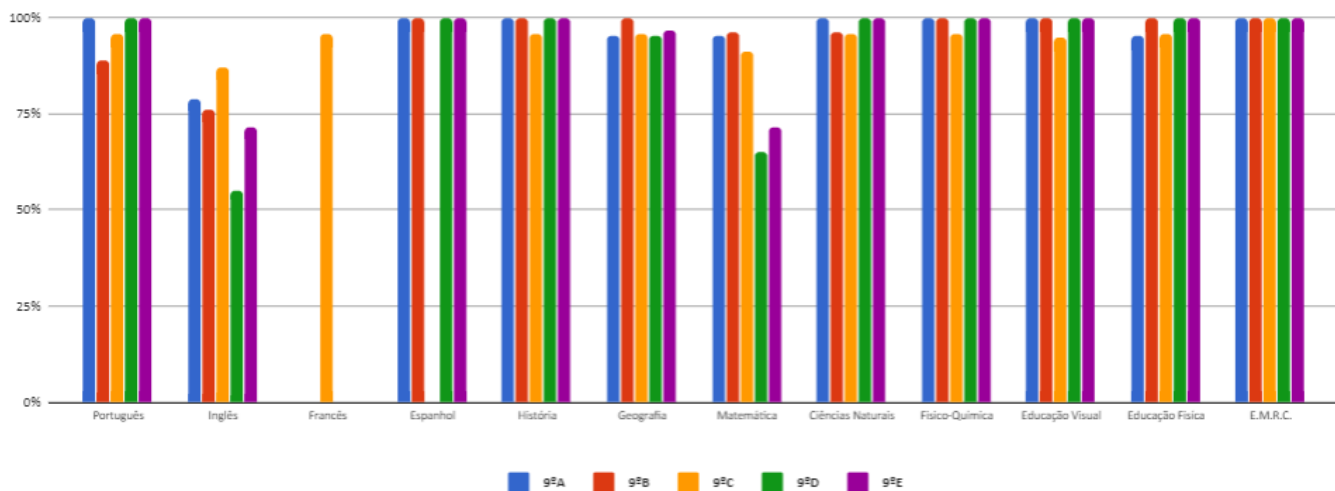
8.º ANO: QUALIDADE DOS RESULTADOS (2019/2020)

Turma	nº alunos	P	1	2	3	4	5	N	P
8ªA	26	1.ºP	30	10	81	96	68	40	245
		2.ºP	28	3	65	79	107	31	251
		3.ºP	0	0	0	0	0	0	0
8ªB	22	1.ºP	0	25	115	92	24	25	231
		2.ºP	0	7	107	88	46	7	241
		3.ºP	0	0	0	0	0	0	0
8ªC	21	1.ºP	3	39	86	73	30	42	189
		2.ºP	1	24	73	63	70	25	206
		3.ºP	0	0	0	0	0	0	0
8ªD	22	1.ºP	0	22	62	88	59	22	209
		2.ºP	6	10	56	75	93	16	224
		3.ºP	0	0	0	0	0	0	0
8ªE	22	1.ºP	0	24	95	109	33	24	237
		2.ºP	0	8	83	105	65	8	253
		3.ºP	0	0	0	0	0	0	0
8ªF	22	1.ºP	0	24	95	109	33	24	237
		2.ºP	0	8	83	105	65	8	253
		3.ºP	0	0	0	0	0	0	0
TOTAL	135	Níveis	1	2	3	4	5	T	
		1.ºP	33	120	439	458	214	1264	
		2.ºP	35	52	384	410	381	1262	
		3.ºP	0	0	0	0	0	0	
		Níveis	1	2	3	4	5	T	
		1.ºP	2,6%	9,5%	34,7%	36,2%	16,9%	100,0%	
		2.ºP	2,8%	4,1%	30,4%	32,5%	30,2%	100,0%	
3.ºP						0,0%			



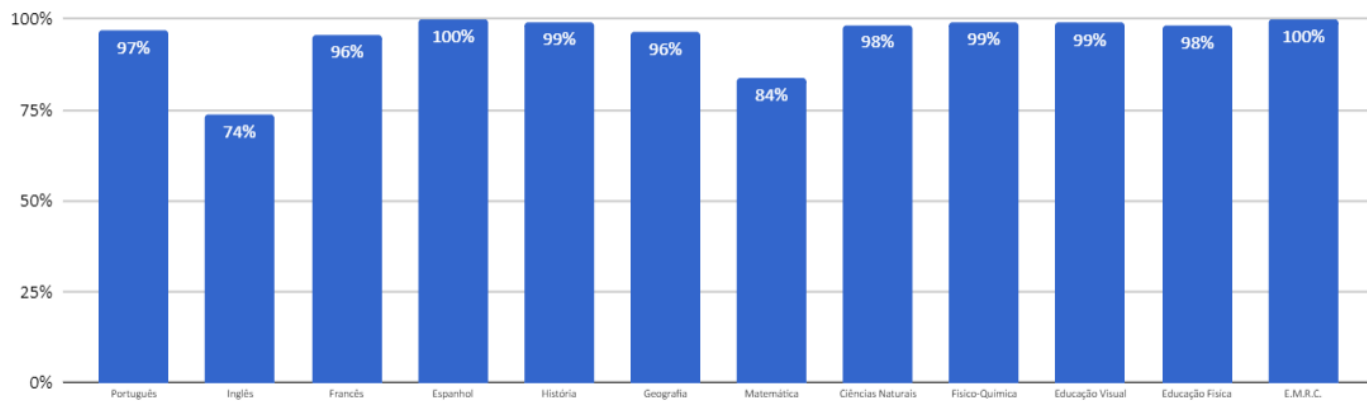
9º ANO

PERCENTAGEM DE SUCESSO DAS TURMAS DO 9º ANO - 2º P



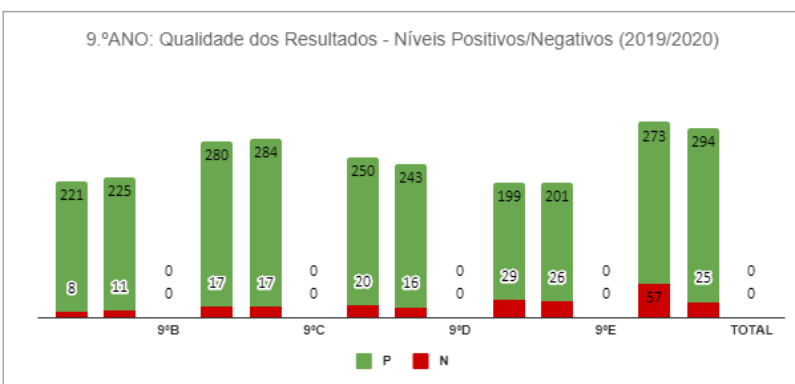
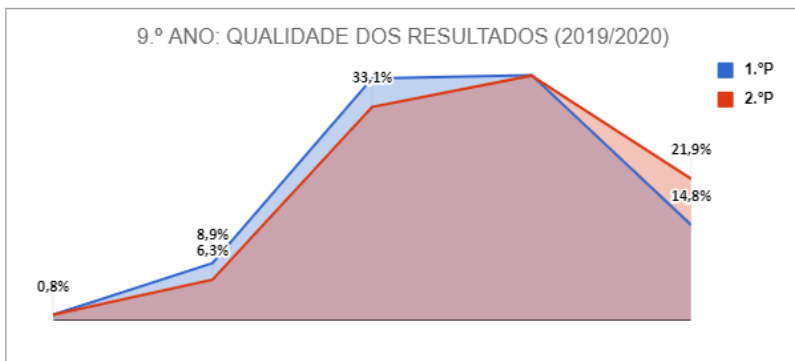
2019/2020					
2º PERÍODO (SUCESSO)					
	9ºA	9ºB	9ºC	9ºD	9ºE
Português	100%	89%	96%	100%	100%
Inglês	79%	76%	87%	55%	71%
Francês			96%		
Espanhol	100%	100%		100%	100%
História	100%	100%	96%	100%	100%
Geografia	95%	100%	96%	95%	96%
Matemática	95%	96%	91%	65%	71%
Ciências Naturais	100%	96%	96%	100%	100%
Físico-Química	100%	100%	96%	100%	100%
Educação Visual	100%	100%	95%	100%	100%
Educação Física	95%	100%	96%	100%	100%
E.M.R.C.	100%	100%	100%	100%	100%

SUCESSO MÉDIO POR DISCIPLINA DAS TURMAS DO 9.º ANO - 2.º P



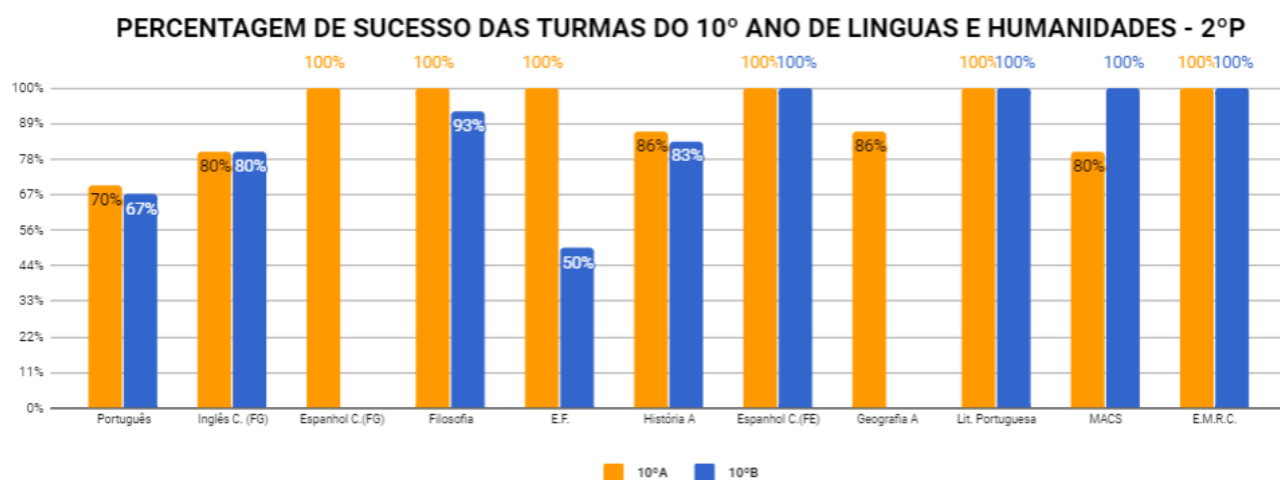
9.º ANO: QUALIDADE DOS RESULTADOS (2019/2020)

Turma	nº alunos	P	1	2	3	4	5	N	P
9ªA	21	1.ºP	0	8	71	82	68	8	221
		2.ºP	0	11	62	79	84	11	225
		3.ºP	0	0	0	0	0	0	0
9ªB	26	1.ºP	0	17	94	127	59	17	280
		2.ºP	0	17	94	115	75	17	284
		3.ºP	0	0	0	0	0	0	0
9ªC	24	1.ºP	11	9	101	120	29	20	250
		2.ºP	11	5	66	117	60	16	243
		3.ºP	0	0	0	0	0	0	0
9ªD	20	1.ºP	0	29	104	79	16	29	199
		2.ºP	0	26	89	82	30	26	201
		3.ºP	0	0	0	0	0	0	0
9ªE	29	1.ºP	0	57	138	107	28	57	273
		2.ºP	0	25	133	116	45	25	294
		3.ºP	0	0	0	0	0	0	0
TOTAL	120	Níveis	1	2	3	4	5	T	
		1.ºP	11	120	508	515	200	1354	
		2.ºP	11	84	444	509	294	1342	
		3.ºP	0	0	0	0	0	0	
		Níveis	1	2	3	4	5	T	
		1.ºP	0,8%	8,9%	37,5%	38,0%	14,8%	100,0%	
		2.ºP	0,8%	6,3%	33,1%	37,9%	21,9%	100,0%	
3.ºP						0,0%			

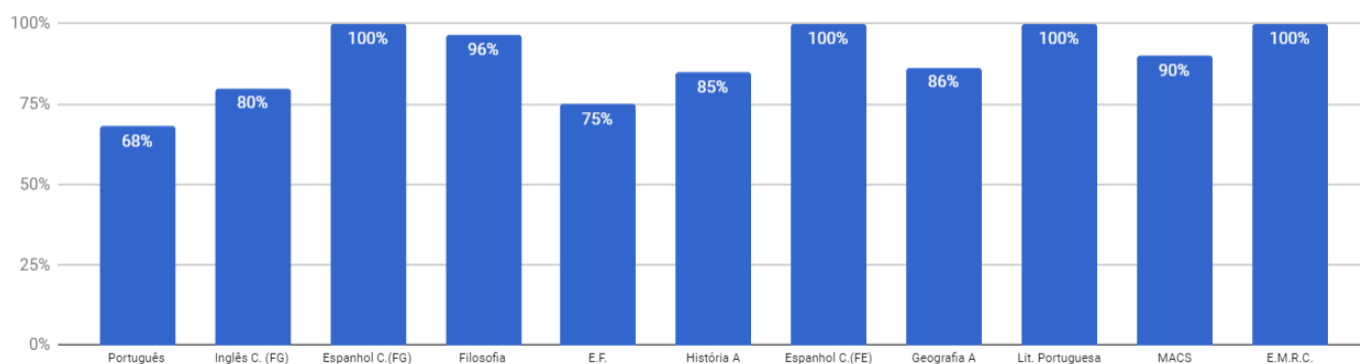


10º ANO

10º ANO: Línguas e Humanidades

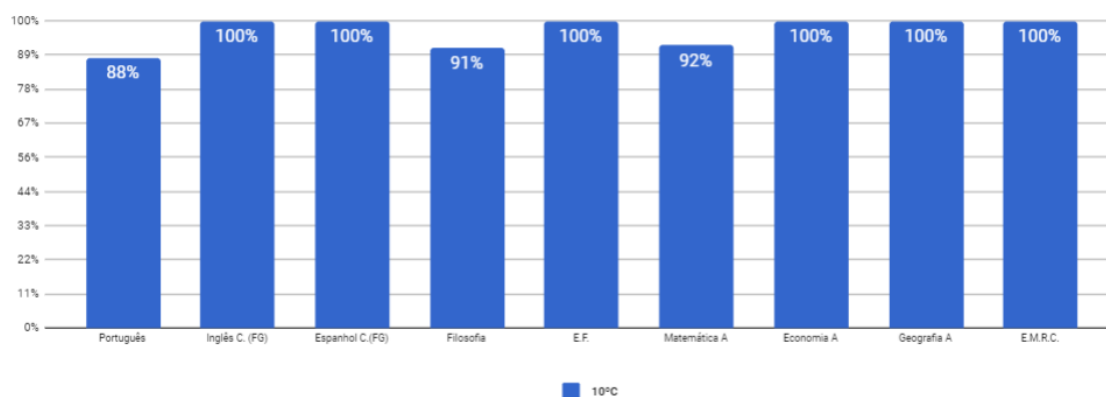


SUCESSO MÉDIO POR DISCIPLINA DAS TURMAS DO 10.º ANO LÍNGUAS E HUMANIDADES - 2.º P

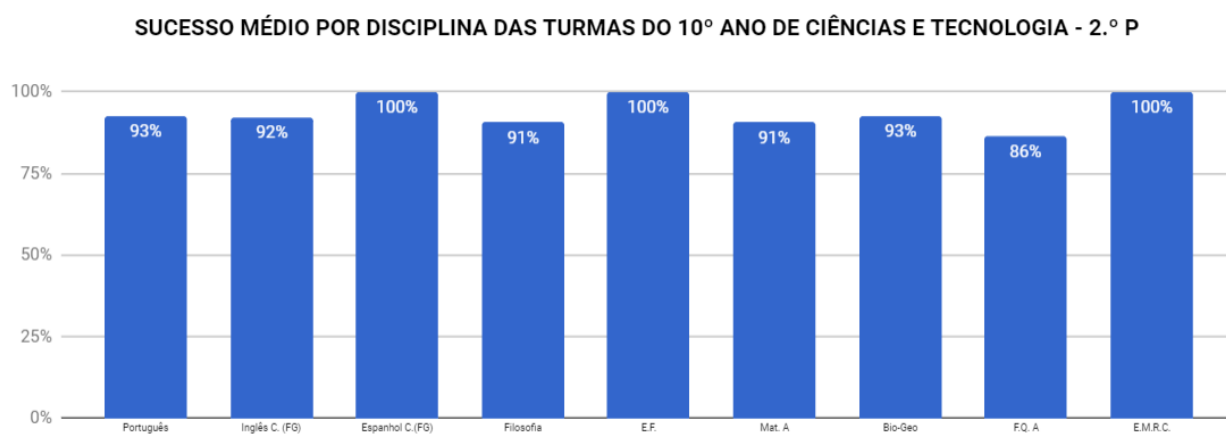
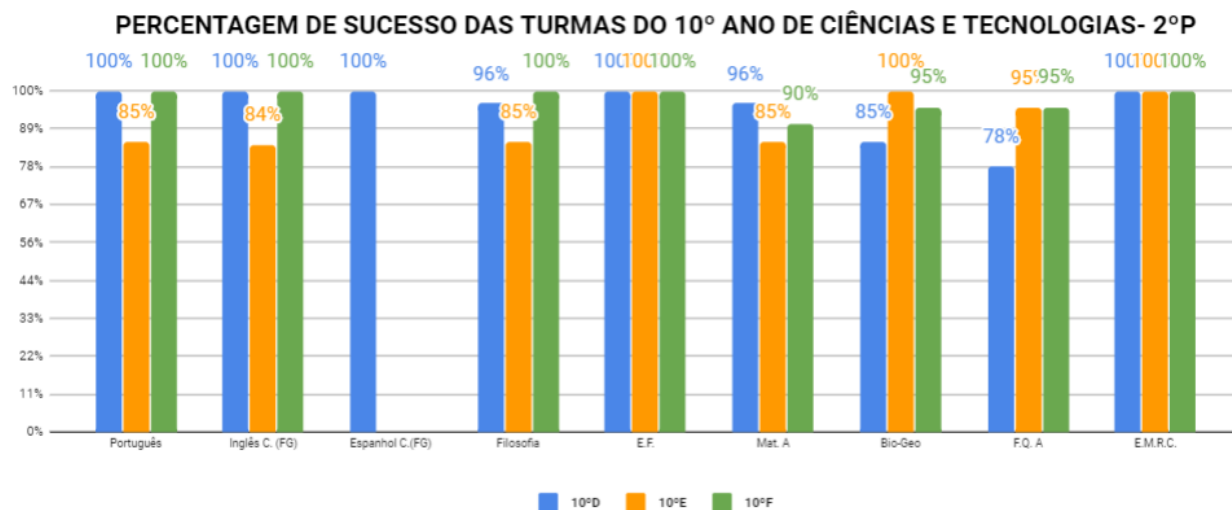


10º ANO: Ciências Sócio Económicas

PERCENTAGEM DE SUCESSO DA TURMA DO 10º ANO DE SÓCIO E ECONÓMICAS- 2º P

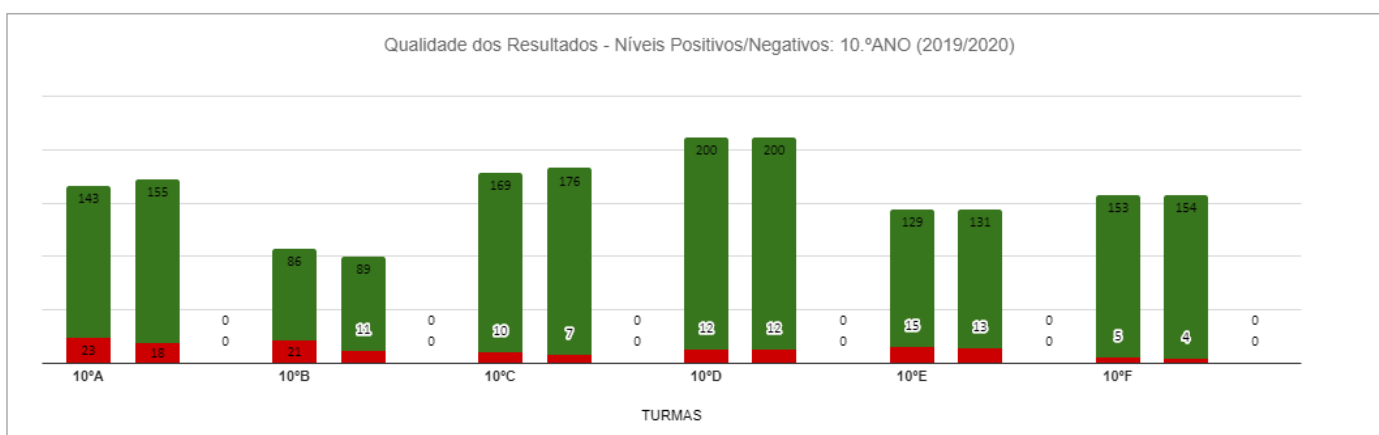
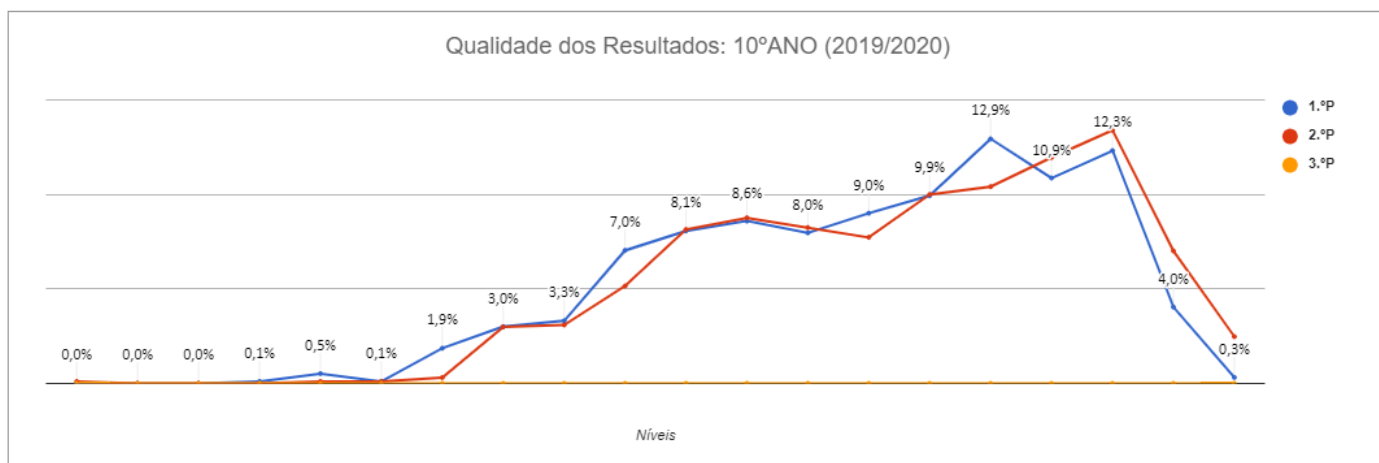


10º ANO: Ciências e Tecnologias



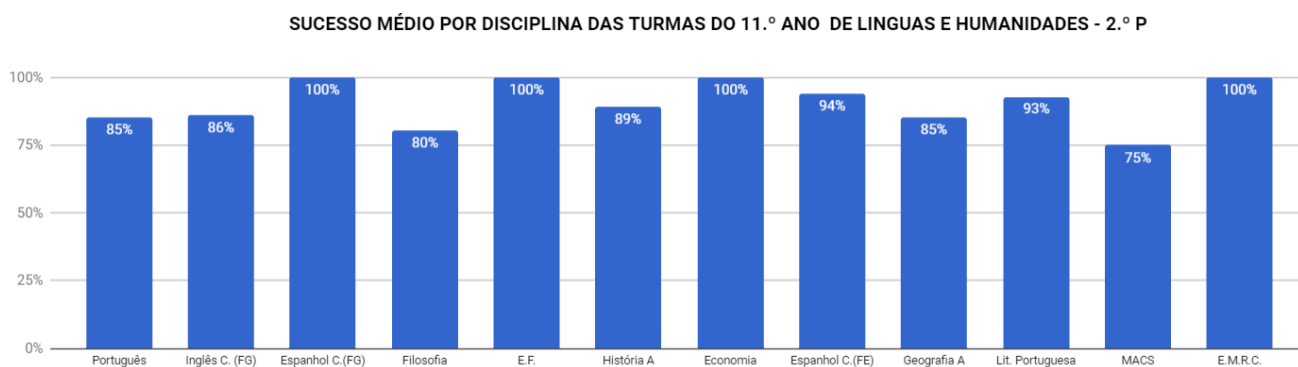
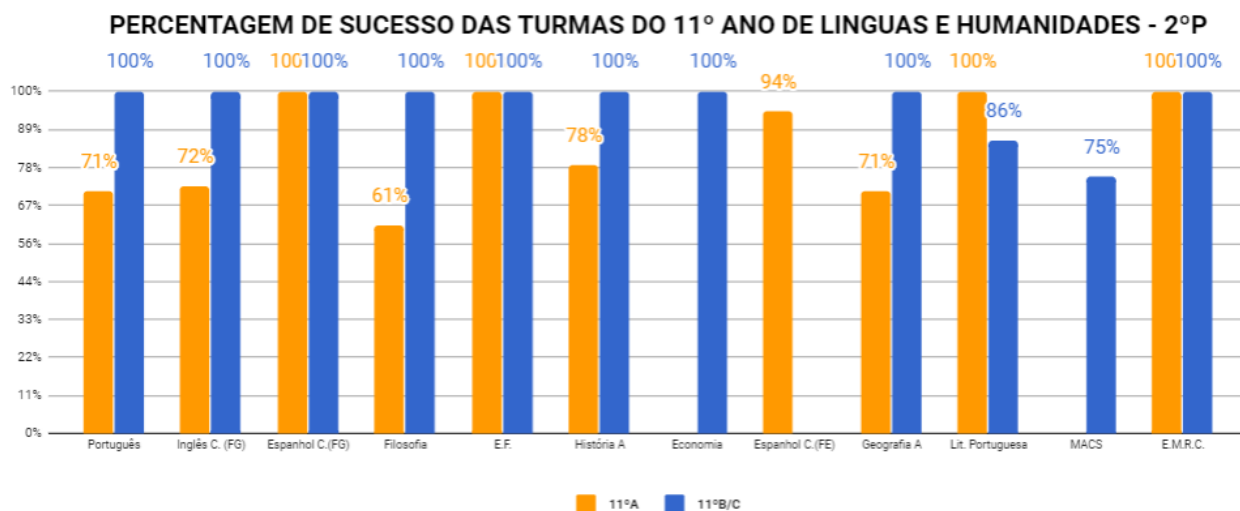
10.º ANO: QUALIDADE DOS RESULTADOS (2019/2020)

Turma	n.º alunos	P	1	2	3	4	5	6	7	8	9	10	11	12	13	14	15	16	17	18	19	20	N	P
10ºA	23	1.ºP	0	0	0	0	0	1	6	7	9	14	24	19	15	18	12	15	16	9	1	0	23	143
		2.ºP	0	0	0	0	1	0	2	6	9	19	20	16	21	17	16	15	15	13	3	0	18	155
		3.ºP	0	0	0	0	0	0	0	0	0	0	0	0	0	0	0	0	0	0	0	0	0	0
10ºB	20	1.ºP	0	0	0	0	5	0	2	8	6	18	9	6	6	2	13	9	13	9	1	0	21	86
		2.ºP	1	0	0	0	0	0	1	7	2	8	14	11	9	3	4	8	15	10	7	0	11	89
		3.ºP	0	0	0	0	0	0	0	0	0	0	0	0	0	0	0	0	0	0	0	0	0	0
10ºC	24	1.ºP	0	0	0	0	0	0	4	2	4	13	17	17	13	25	19	19	12	27	5	2	10	169
		2.ºP	0	0	0	0	0	0	0	6	1	4	15	19	14	19	27	15	20	22	19	2	7	176
		3.ºP	0	0	0	0	0	0	0	0	0	0	0	0	0	0	0	0	0	0	0	0	0	0
10ºD	28	1.ºP	0	0	0	0	0	0	5	5	2	9	9	13	18	20	28	44	28	27	4	0	12	200
		2.ºP	0	0	0	0	0	0	0	6	6	7	8	8	19	16	26	33	29	43	9	2	12	200
		3.ºP	0	0	0	0	0	0	0	0	0	0	0	0	0	0	0	0	0	0	0	0	0	0
10ºE	21	1.ºP	0	0	0	0	0	0	0	6	9	10	10	16	12	12	15	18	16	18	2	0	15	129
		2.ºP	0	0	0	0	0	0	0	2	11	7	13	21	7	14	9	16	18	14	7	5	13	131
		3.ºP	0	0	0	0	0	0	0	0	0	0	0	0	0	0	0	0	0	0	0	0	0	0
10ºF	21	1.ºP	0	0	0	1	0	0	1	1	2	4	9	12	13	10	9	20	20	29	26	1	5	153
		2.ºP	0	0	0	0	0	1	0	2	1	5	9	10	10	6	15	14	19	28	23	15	4	154
		3.ºP	0	0	0	0	0	0	0	0	0	0	0	0	0	0	0	0	0	0	0	0	0	0
TOTAL	94	Níveis	1	2	3	4	5	6	7	8	9	10	11	12	13	14	15	16	17	18	19	20		
		1.ºP	0	0	0	1	5	1	18	29	32	68	78	83	77	87	96	125	105	119	39	3		966
		2.ºP	1	0	0	0	1	1	3	29	30	50	79	85	80	75	97	101	116	130	68	24		970
		3.ºP	0	0	0	0	0	0	0	0	0	0	0	0	0	0	0	0	0	0	0	0		0
		Níveis	1	2	3	4	5	6	7	8	9	10	11	12	13	14	15	16	17	18	19	20		
1.ºP	0,0%	0,0%	0,0%	0,1%	0,5%	0,1%	1,9%	3,0%	3,3%	7,0%	8,1%	8,6%	8,8%	8,0%	9,0%	9,9%	12,9%	10,9%	12,3%	4,0%	0,3%		100,0%	
2.ºP	0,1%	0,0%	0,0%	0,0%	0,1%	0,1%	0,3%	3,0%	3,1%	5,2%	8,1%	8,8%	8,2%	7,7%	10,0%	10,4%	12,0%	13,4%	7,0%	2,5%		100,0%		
3.ºP	0,0%	0,0%	0,0%	0,0%	0,0%	0,0%	0,0%	0,0%	0,0%	0,0%	0,0%	0,0%	0,0%	0,0%	0,0%	0,0%	0,0%	0,0%	0,0%	0,0%		0,0%		



11º ANO

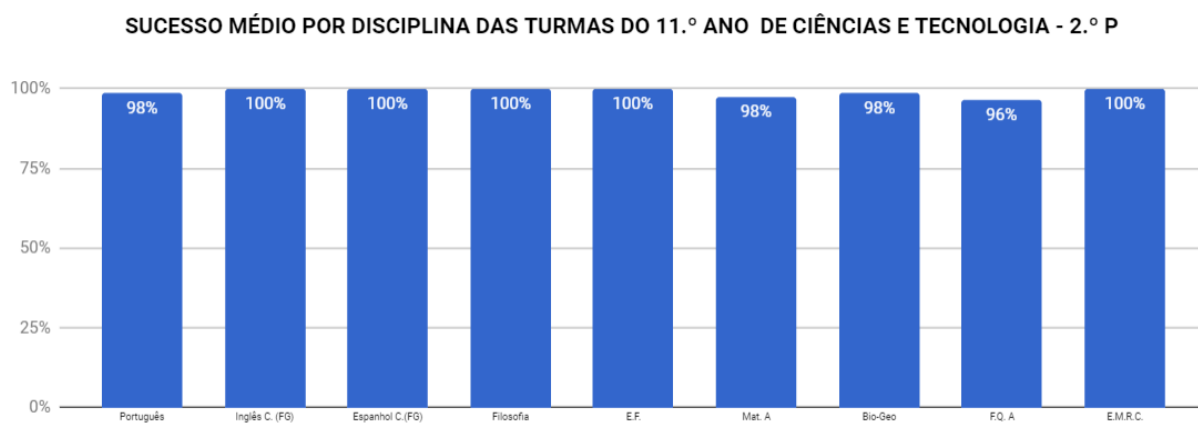
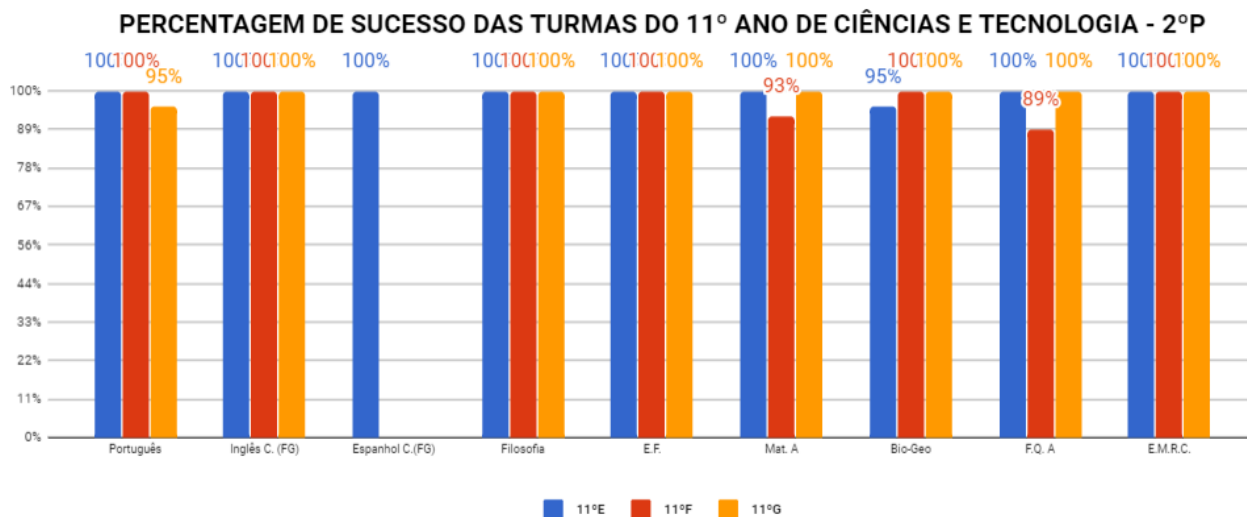
11º ANO: Línguas e Humanidades



11º ANO: Ciências Sócio Económicas

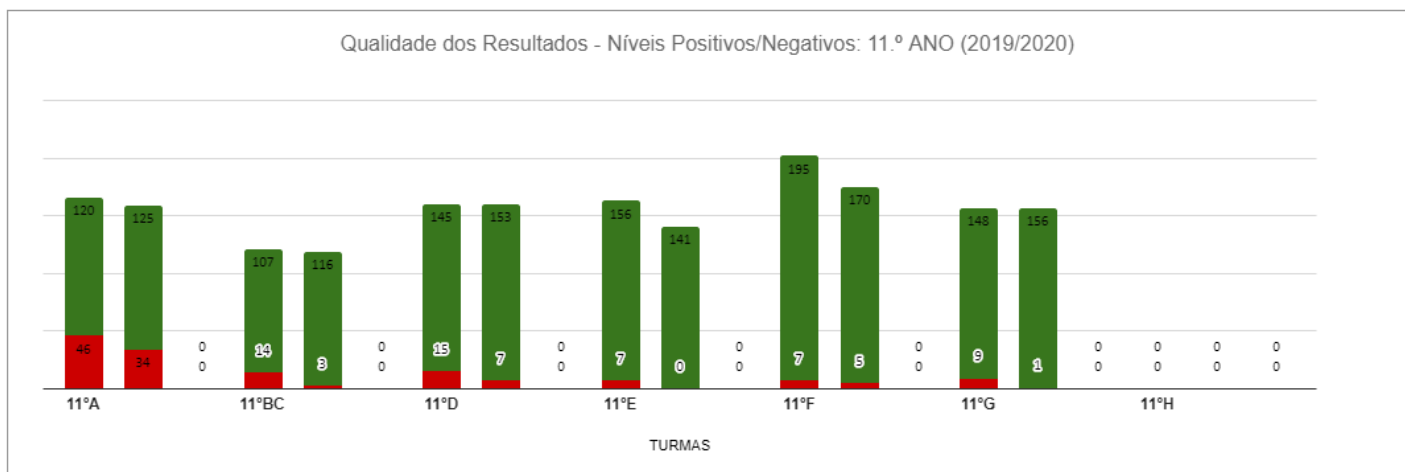
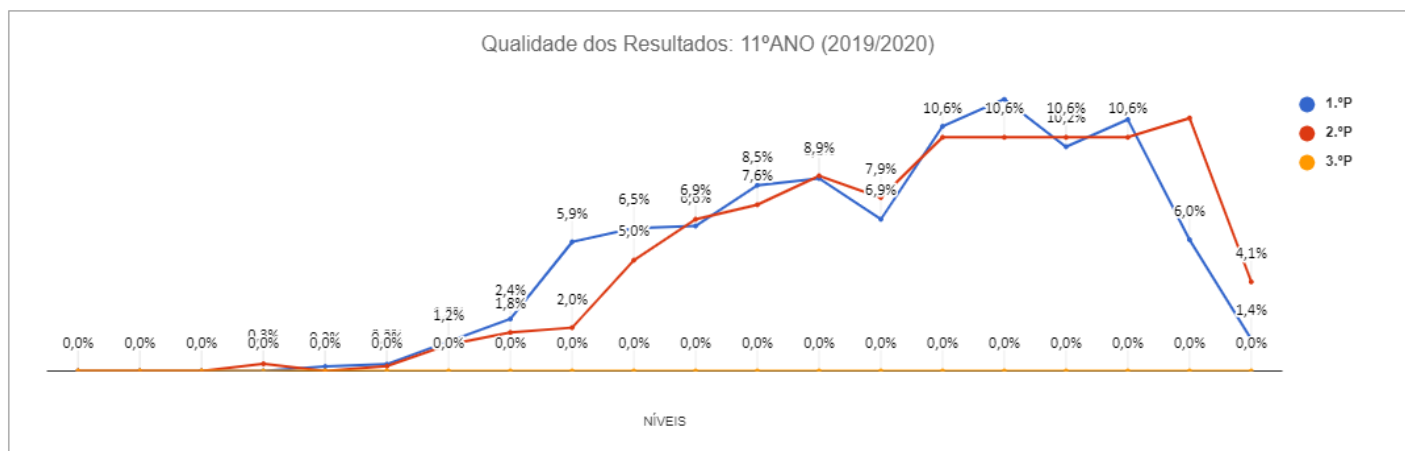


11.º ANO: Ciências e Tecnologias



11.º ANO: QUALIDADE DOS RESULTADOS (2019/2020)

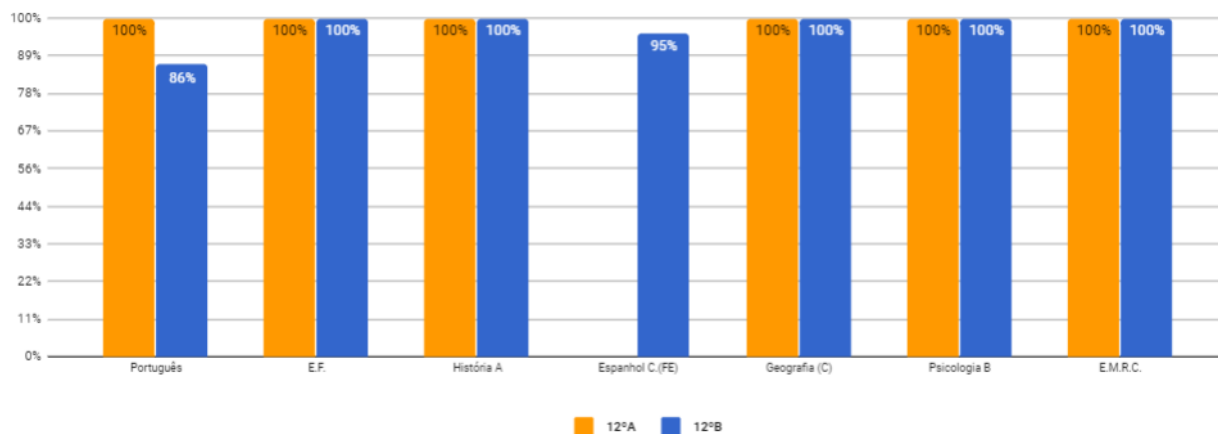
Turma	n.º alunos	P	1	2	3	4	5	6	7	8	9	10	11	12	13	14	15	16	17	18	19	20	N	P	
11ºA	24	1.ºP	0	0	0	0	2	2	13	8	21	21	12	12	14	13	17	13	7	11	0	0	46	120	
		2.ºP	0	0	0	3	0	2	10	9	10	17	14	9	21	14	13	16	9	7	5	0	0	34	125
		3.ºP	0	0	0	0	0	0	0	0	0	0	0	0	0	0	0	0	0	0	0	0	0	0	0
11ºBC	22	1.ºP	0	0	0	0	0	0	0	5	9	5	12	11	8	5	18	12	8	19	5	4	14	107	
		2.ºP	0	0	0	0	0	0	0	1	2	7	8	13	9	10	18	11	9	10	15	6	3	116	
		3.ºP	0	0	0	0	0	0	0	0	0	0	0	0	0	0	0	0	0	0	0	0	0	0	0
11ºD	24	1.ºP	0	0	0	0	0	1	0	5	9	14	11	15	19	10	13	26	12	17	8	0	15	145	
		2.ºP	0	0	0	0	0	0	1	3	3	7	13	17	16	15	13	24	13	16	19	0	7	153	
		3.ºP	0	0	0	0	0	0	0	0	0	0	0	0	0	0	0	0	0	0	0	0	0	0	0
11ºE	24	1.ºP	0	0	0	0	0	0	0	0	7	9	11	15	15	13	24	19	19	17	10	4	7	156	
		2.ºP	0	0	0	0	0	0	0	0	0	4	11	10	11	13	17	16	19	23	10	7	0	141	
		3.ºP	0	0	0	0	0	0	0	0	0	0	0	0	0	0	0	0	0	0	0	0	0	0	0
11ºF	27	1.ºP	0	0	0	0	0	0	0	2	5	6	3	8	17	12	19	37	31	36	24	2	7	195	
		2.ºP	0	0	0	0	0	0	0	3	2	3	2	4	10	7	18	18	27	23	43	15	5	170	
		3.ºP	0	0	0	0	0	0	0	0	0	0	0	0	0	0	0	0	0	0	0	0	0	0	0
11ºG	24	1.ºP	0	0	0	0	0	0	0	3	6	8	15	21	12	14	17	13	22	11	11	4	9	148	
		2.ºP	0	0	0	0	0	0	0	0	1	8	15	16	14	13	18	12	20	18	13	9	1	156	
		3.ºP	0	0	0	0	0	0	0	0	0	0	0	0	0	0	0	0	0	0	0	0	0	0	0
11ºH		1.ºP																					0	0	
		2.ºP																						0	0
		3.ºP																						0	0
TOTAL	99	Níveis	1	2	3	4	5	6	7	8	9	10	11	12	13	14	15	16	17	18	19	20			
		1.ºP	0	0	0	0	2	3	13	23	57	63	64	82	85	67	108	120	99	111	58	14		969	
		2.ºP	0	0	0	3	0	2	11	16	18	46	63	69	81	72	97	97	97	97	105	37		911	
		3.ºP	0	0	0	0	0	0	0	0	0	0	0	0	0	0	0	0	0	0	0	0		0	
		Níveis	1	2	3	4	5	6	7	8	9	10	11	12	13	14	15	16	17	18	19	20			
		1.ºP	0,0%	0,0%	0,0%	0,0%	0,2%	0,3%	1,3%	2,4%	5,9%	6,5%	6,6%	8,5%	8,8%	6,9%	11,1%	12,4%	10,2%	11,5%	6,0%	1,4%		100,0%	
2.ºP	0,0%	0,0%	0,0%	0,3%	0,0%	0,2%	1,2%	1,8%	2,0%	5,0%	6,9%	7,6%	8,9%	7,9%	10,6%	10,6%	10,6%	10,6%	11,5%	4,1%		100,0%			
3.ºP	0,0%	0,0%	0,0%	0,0%	0,0%	0,0%	0,0%	0,0%	0,0%	0,0%	0,0%	0,0%	0,0%	0,0%	0,0%	0,0%	0,0%	0,0%	0,0%	0,0%		0,0%			



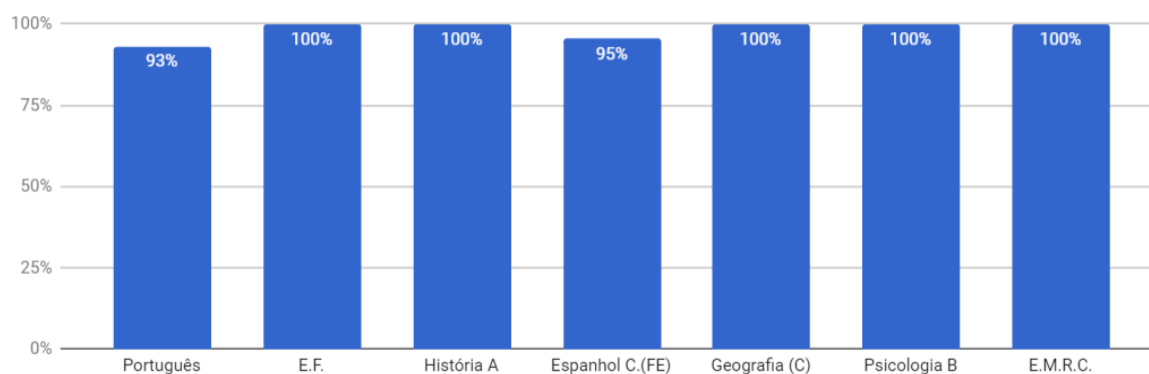
12º ANO

12º ANO: Línguas e Humanidades

PERCENTAGEM DE SUCESSO DAS TURMAS DO 12º ANO DE LINGUAS E HUMANIDADES - 2º P

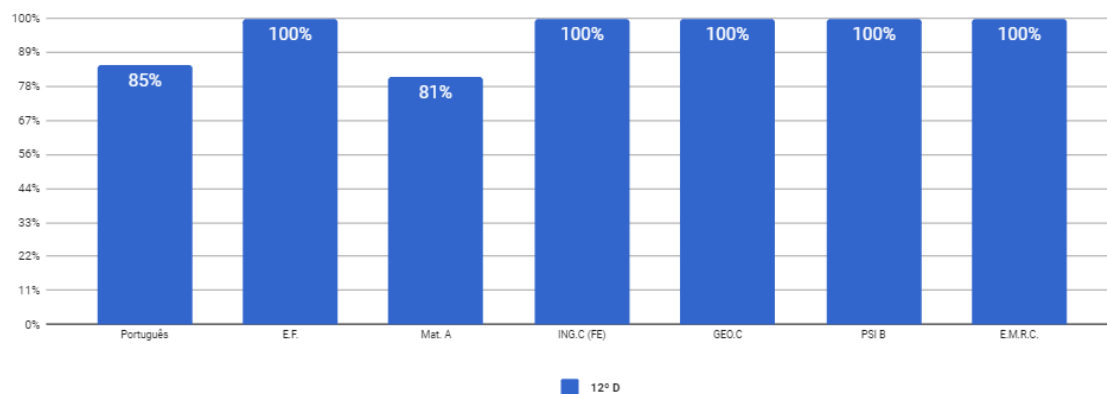


SUCESSO MÉDIO POR DISCIPLINA DAS TURMAS DO 12.º ANO DE LINGUAS E HUMANIDADES - 2.º P

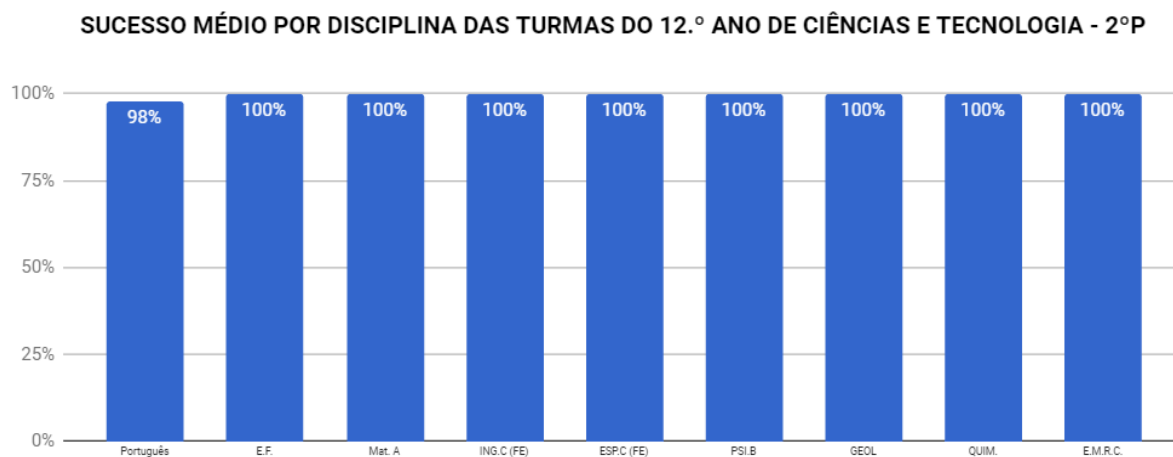
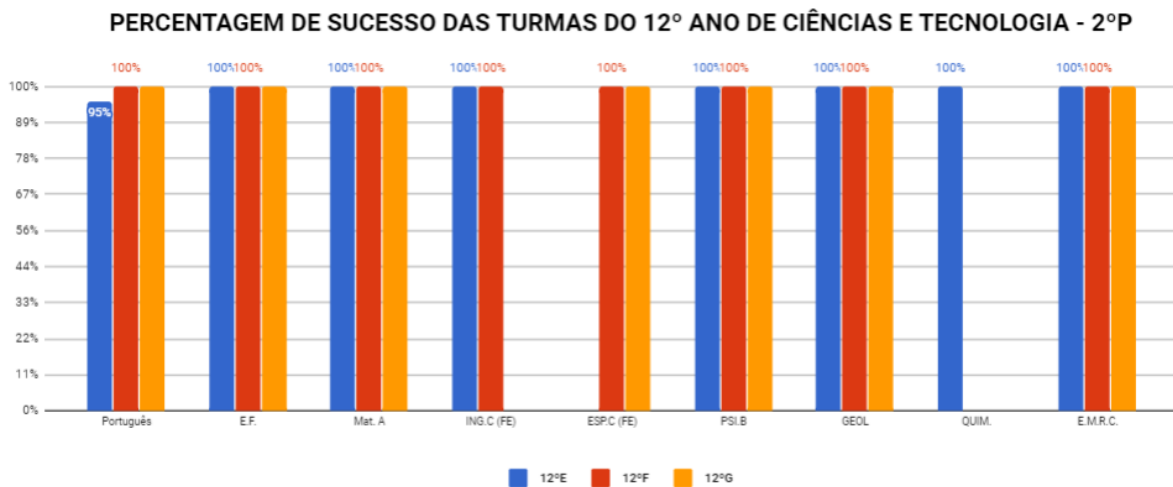


12º ANO: Ciências Sócio Económicas

SUCESSO MÉDIO POR DISCIPLINA DA TURMA DO 12º DE SÓCIO-ECONÓMICAS - 2º P

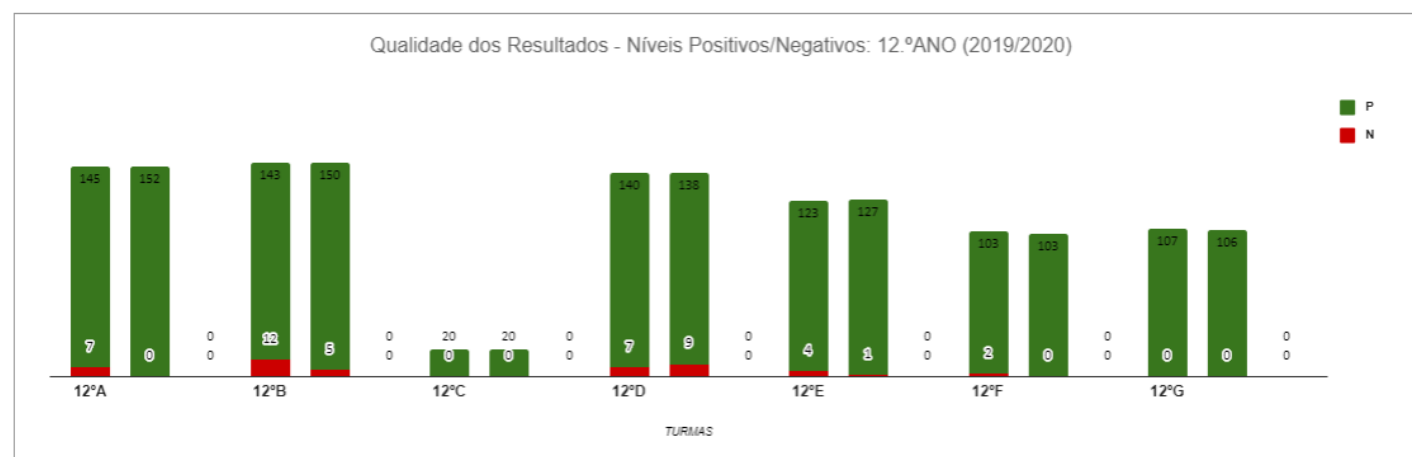
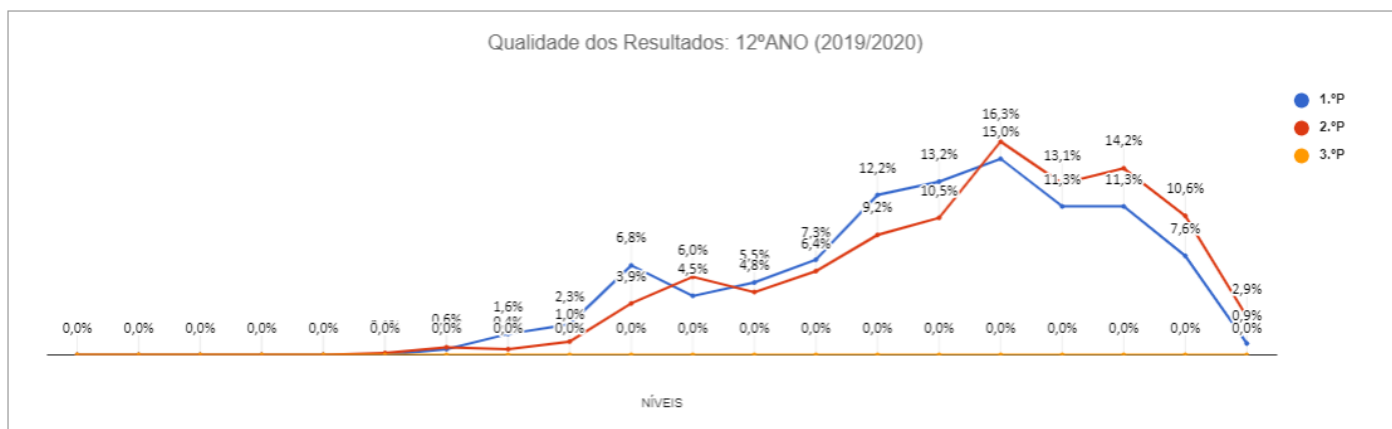


12º ANO: Ciências e Tecnologias



12.º ANO: QUALIDADE DOS RESULTADOS (2019/2020)

Turma	n.º alunos	P	1	2	3	4	5	6	7	8	9	10	11	12	13	14	15	16	17	18	19	20	N	P	
12ºA	30	1.ºP	0	0	0	0	0	0	0	4	3	7	10	6	12	13	25	22	17	25	8	0	7	145	
		2.ºP	0	0	0	0	0	0	0	0	0	0	8	11	6	8	9	11	31	19	28	17	4	0	152
		3.ºP	0	0	0	0	0	0	0	0	0	0	0	0	0	0	0	0	0	0	0	0	0	0	0
12ºB	29	1.ºP	0	0	0	0	0	0	0	6	6	19	8	16	8	14	22	14	12	18	10	2	12	143	
		2.ºP	0	0	0	0	0	0	0	3	2	6	18	10	11	18	17	15	19	17	17	2	5	150	
		3.ºP	0	0	0	0	0	0	0	0	0	0	0	0	0	0	0	0	0	0	0	0	0	0	0
12ºC	3	1.ºP	0	0	0	0	0	0	0	0	0	0	0	1	1	4	5	5	1	0	3	0	0	20	
		2.ºP	0	0	0	0	0	0	0	0	0	0	0	0	1	3	2	7	4	0	3	0	0	20	
		3.ºP	0	0	0	0	0	0	0	0	0	0	0	0	0	0	0	0	0	0	0	0	0	0	0
12ºD	27	1.ºP	0	0	0	0	0	0	3	1	3	15	8	3	14	25	19	20	14	15	7	0	7	140	
		2.ºP	0	0	0	0	0	1	4	0	4	7	7	10	8	15	22	23	19	10	16	1	9	138	
		3.ºP	0	0	0	0	0	0	0	0	0	0	0	0	0	0	0	0	0	0	0	0	0	0	0
12ºE	23	1.ºP	0	0	0	0	0	0	0	0	4	5	2	2	4	12	7	24	23	15	25	4	4	123	
		2.ºP	0	0	0	0	0	0	0	0	1	5	4	4	5	6	9	13	22	28	20	11	1	127	
		3.ºP	0	0	0	0	0	0	0	0	0	0	0	0	0	0	0	0	0	0	0	0	0	0	0
12ºF	24	1.ºP	0	0	0	0	0	0	0	2	3	1	9	12	13	23	8	10	10	14	0	2	103		
		2.ºP	0	0	0	0	0	0	0	0	0	1	3	8	8	9	21	18	5	10	19	1	0	103	
		3.ºP	0	0	0	0	0	0	0	0	0	0	0	0	0	0	0	0	0	0	0	0	0	0	0
12ºG	21	1.ºP	0	0	0	0	0	0	0	0	0	1	3	11	12	20	18	23	12	5	2	0	0	107	
		2.ºP	0	0	0	0	0	0	0	0	0	1	1	3	12	15	13	30	11	15	3	2	0	106	
		3.ºP	0	0	0	0	0	0	0	0	0	0	0	0	0	0	0	0	0	0	0	0	0	0	0
TOTAL	98	Níveis	1	2	3	4	5	6	7	8	9	10	11	12	13	14	15	16	17	18	19	20			
		1.ºP	0	0	0	0	0	0	3	11	16	47	31	38	50	84	91	103	78	78	52	6		688	
		2.ºP	0	0	0	0	0	1	4	3	7	27	41	33	44	63	72	112	90	98	73	20		688	
		3.ºP	0	0	0	0	0	0	0	0	0	0	0	0	0	0	0	0	0	0	0	0		0	
		Níveis	1	2	3	4	5	6	7	8	9	10	11	12	13	14	15	16	17	18	19	20			
1.ºP	0,0%	0,0%	0,0%	0,0%	0,0%	0,0%	0,4%	1,6%	2,3%	6,8%	4,5%	5,5%	7,3%	12,2%	13,2%	15,0%	11,3%	11,3%	7,6%	0,9%		100,0%			
2.ºP	0,0%	0,0%	0,0%	0,0%	0,0%	0,1%	0,6%	0,4%	1,0%	3,9%	6,0%	4,8%	6,4%	9,2%	10,5%	16,3%	13,1%	14,2%	10,6%	2,9%		100,0%			
3.ºP	0,0%	0,0%	0,0%	0,0%	0,0%	0,0%	0,0%	0,0%	0,0%	0,0%	0,0%	0,0%	0,0%	0,0%	0,0%	0,0%	0,0%	0,0%	0,0%	0,0%		0,0%			



CURSOS PROFISSIONAIS



I N D I C A D O R E S

CURSOS PROFISSIONAIS



Plano
Técnico
Pedagógico



coord.
curso
prof.



REPÚBLICA
PORTUGUESA



DECI



PORTUGAL
2020



UNIÃO EUROPEIA



Bonfim

CURSOS PROFISSIONAIS - 2018/2019
MÓDULOS EM ATRASO (por disciplinas e universo de alunos que as frequentam) 2020/04/24

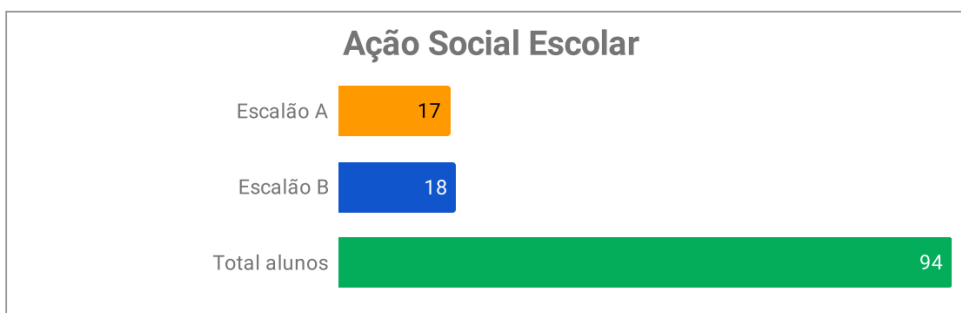
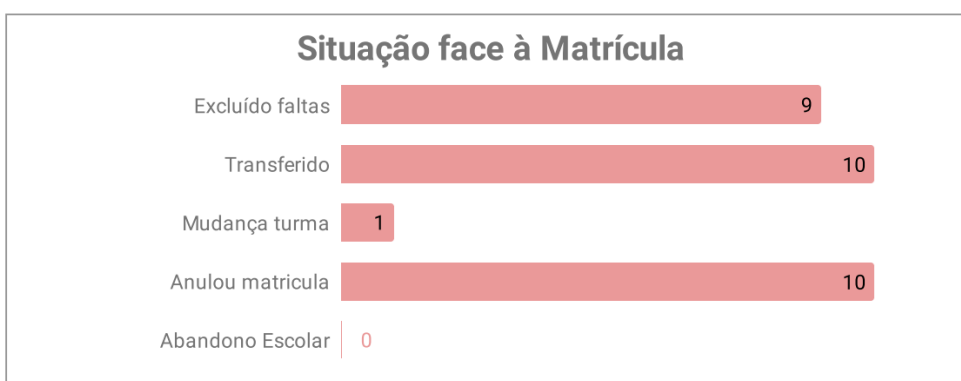
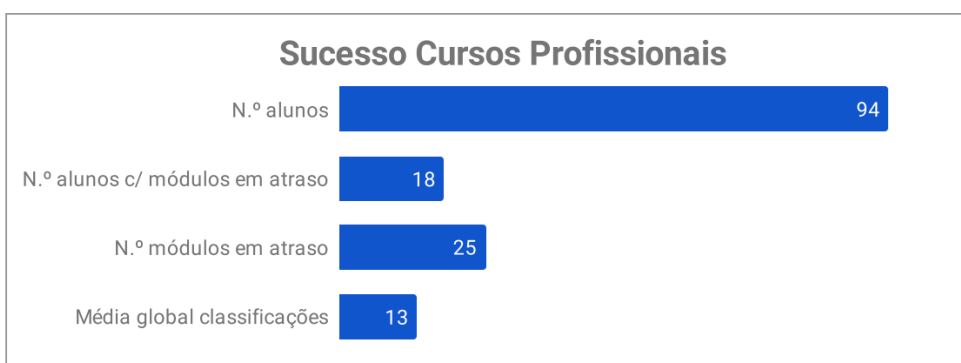
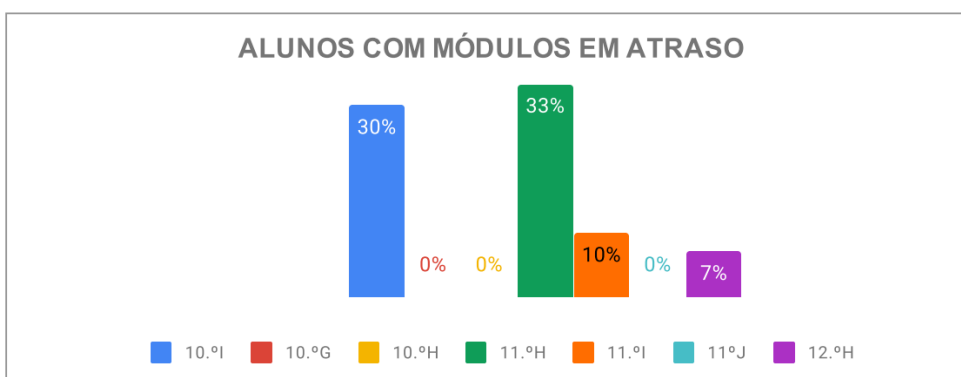
Cursos		M. Industrial	G.EQUIP.I	PROG. SI	PSICOS	DD3D	I.ALIM	A.TUR	CS.DIGITAL				
Ano/Turma		10.ºI	10.ºG	10.ºH	11.ºH	11.ºI	11.ºJ	12.ºH	12.ºI	94			
Alunos a frequentar		10	14	5	18	10	10	14	13	Módulos em atraso	Módulos / Discip.	Alunos / discip.	INSUCESSO
Porcentagem de módulos concluídos		17%	15%	12%	58%	59%	61%	89%	96%				
Total de módulos em atraso / turma		5	6	0	8	4	0	1	1	20			0,2%
SOCIOCULTURAL	Português	0	0	0	4	1	0	0	0	5	10	94	0,5%
	Inglês	0	0	0	0	2	0	0	0	2	7	94	0,3%
	Espanhol	0	0	0	0	0	0	0	0	0	7	94	0,0%
	Área de Integração	0	0	0	0	0	0	0	0	0	6	94	0,0%
	TIC/Projeto	0	0	0	3	0	0	0	0	3	3	94	1,1%
	Educação Física	0	0	0	0	0	0	0	0	0	16	94	0,0%
CIENTÍFICAS	Matemática 100				0	0		0		0	3	47	0,0%
	Matemática 200						0		1	1	7	23	0,6%
	Matemática 300	0	6	0			0			6	7	29	3,0%
	Físico-Química	0	0	0						0	13	29	0,0%
	Biologia						0			0	8	10	0,0%
	Química						0			0	7	10	0,0%
	Psicologia 100								0	0	4	13	0,0%
	Psicologia 200				0					0	7	18	0,0%
	História e Cultura das Artes					0		1		1	10	24	0,4%
	Geometria Descritiva					1				1	7	10	1,4%
	Economia								0	0	8	13	0,0%
	Geografia								0	0	8	14	0,0%
	Sociologia				0					0	7	18	0,0%
TECNOLOGICA	PSICOSSOCIAL	Área de Expressões			0					0	13	18	0,0%
		Comunidade e Intervenção Social			1					1	11	18	0,5%
		Animação Sociocultural			0					0	10	18	0,0%
		Psicopatologia Geral			0					0	7	18	0,0%
	DESENHO D. 3D	Desenho de Representação e Comunicação				0				0	6	10	0,0%
		Desenho Técnico e Análise Gráfica				0				0	13	10	0,0%
		Construção e Representação Digital				0				0	6	10	0,0%
		Desenho Digital e Modelação Tridimensional				0				0	18	10	0,0%
	I. ALIMENTARES	Controlo da Qualidade Alimentar						0		0	11	10	0,0%
		P.T.C. de Produtos Alimentares						0		0	8	10	0,0%
		Gestão da Produção						0		0	9	10	0,0%
		Empreendedorismo						0		0	5	10	0,0%
	A. TURÍSTICA	Animação Turística							0	0	6	14	0,0%
		Comunicar com línguas							0	0	1	14	0,0%
		Operações Turísticas em Empresas Turismo							0	0	6	14	0,0%
		Empreendedorismo							0	0	4	14	0,0%
	C.S. DIGITAL	Gestão e Técnicas de Vendas								0	13	13	0,0%
		Comunicação e Serviço Digital								0	9	13	0,0%
		Marketing								0	5	13	0,0%
		Empreendedorismo								0	4	13	0,0%
G. EQUIP. S INF	Eletrónica Fundamental		0						0	9	14	0,0%	
	Instalação e Manutenção de Equip. Infor.		0						0	10	14	0,0%	
	Sistemas Digitais e Arquitetura de Comp.		0						0	5	14	0,0%	
	Comunicação de Dados		0						0	9	14	0,0%	
T.G. PROG. S.I	Sistemas Operativos			0					0	5	5	0,0%	
	Redes de Comunicações			0					0	5	5	0,0%	
	Programação e Sistemas de Informação			0					0	8	5	0,0%	
	Arquitetura de Computadores			0					0	19	5	0,0%	
T.MAN. INDUSTRIAL	Tecnologia e Processos	1								1	19	10	0,5%
	Organização Industrial	0								0	19	10	0,0%
	Desenho Técnico	4								4	19	10	2,1%
	Práticas Oficiais	0								0	19	10	0,0%

CURSOS PROFISSIONAIS - DADOS GLOBAIS

2020/04/24

1.º PERÍODO - 2019/2020

Turmas	10.ºI	10.ºG	10.ºH	11.ºH	11.ºI	11.ºJ	12.ºH	12.ºI	
Módulos em atraso	5	6	0	8	4	0	1	1	25
n.º total alunos	10	14	5	18	10	10	14	13	94
N.º alunos c/ Módulos atraso	3	0	0	6	1	0	1	1	12
Total	30%	0%	0%	33%	10%	0%	7%	8%	13%



2019/2020

Técnico de Gestão de Equipamentos Informáticos

N.º DE ALUNOS A FREQUENTAR (1) **14**

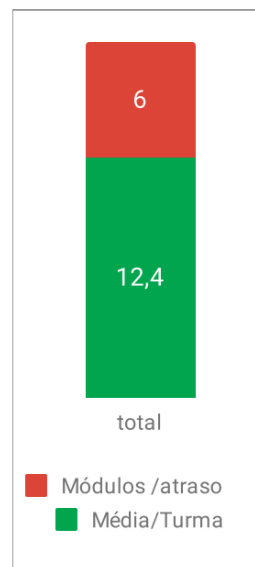
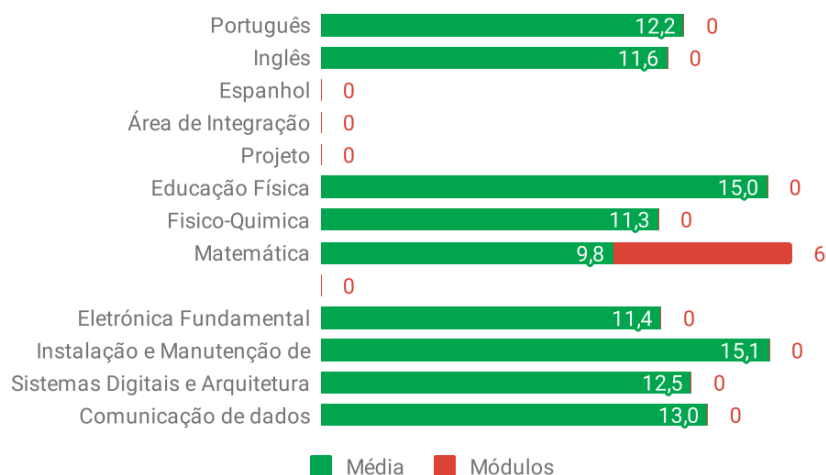
(*) no presente ano letivo

Total de Módulos **103**

Módulos concluídos **15**

10.º G

MÉDIAS E MÓDULOS EM ATRASO (por disciplina)



FCT

1.º ano
2.º ano
3.º ano
Final (2)

(2) Média ponderada dos 3 anos do curso

MÉRITO

Atitudes exemplares	0
Trabalhos de Relevância	0
Ações c/ relevância social	0

DISCIPLINA

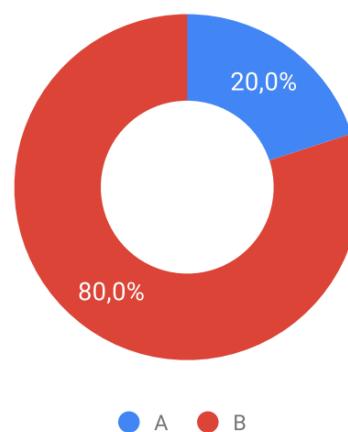
CORRETIVAS

Advertência	0
Saída da sala de aula	4
Atividades integração	0
Acesso condicionado	0
Mudança de turma	0
Total	4

SANCIONATÓRIAS

a) Repreensão registada	0
b) Suspensão até 3 dias	0
c) Suspensão entre 4 e 12 dias	0
d) Transferência de Escola	0
e) Expulsão da escola	0
Total	0

ESCALÕES AÇÃO SOCIAL ESCOLAR



Cofinanciado por:



2019/2020

Técnico de Gestão e Programação de Sistemas Informáticos

N.º DE ALUNOS A FREQUENTAR (1) **5**

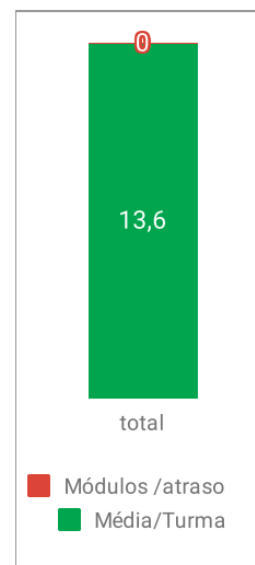
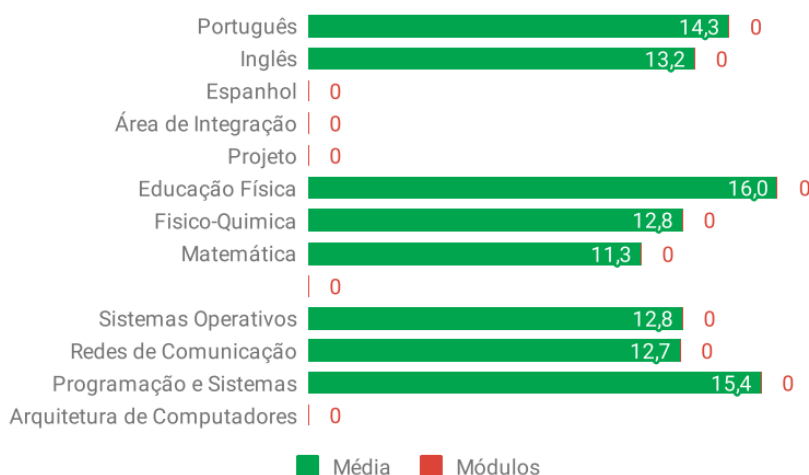
(*) no presente ano letivo

Total de Módulos **107**

Módulos concluídos **13**

10.º H

MÉDIAS E MÓDULOS EM ATRASO (por disciplina)



FCT

1.º ano	
2.º ano	
3.º ano	
Final	(2)

(2) Média ponderada dos 3 anos do curso

MÉRITO

Atitudes exemplares	0
Trabalhos de Relevância	0
Ações c/ relevância social	0

ESCALÕES AÇÃO SOCIAL ESCOLAR



DISCIPLINA

CORRETIVAS

Advertência	0
Saída da sala de aula	0
Atividades integração	0
Acesso condicionado	0
Mudança de turma	0
Total	0

SANCIONATÓRIAS

a) Repreensão registada	0
b) Suspensão até 3 dias	0
c) Suspensão entre 4 e 12 dias	0
d) Transferência de Escola	0
e) Expulsão da escola	0
Total	0



Cofinanciado por:



2019/2020

Técnico de Manutenção Industrial – Eletromecânica

N.º DE ALUNOS A FREQUENTAR (1) **10**

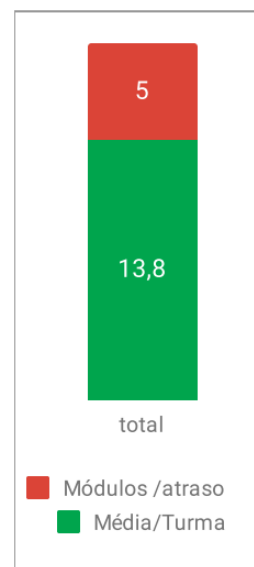
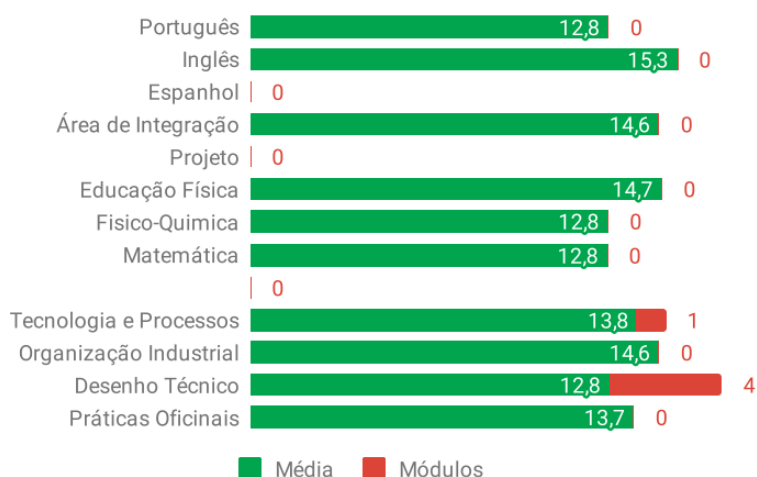
(*) no presente ano letivo

Total de Módulos **113**

Módulos concluídos **19**

10.º I

MÉDIAS E MÓDULOS EM ATRASO (por disciplina)



FCT

1.º ano
2.º ano
3.º ano
Final (2)

(2) Média ponderada dos 3 anos do curso

MÉRITO

Atitudes exemplares	0
Trabalhos de Relevância	0
Ações c/ relevância social	0

DISCIPLINA

CORRETIVAS

Advertência	0
Saída da sala de aula	1
Atividades integração	0
Acesso condicionado	0
Mudança de turma	0
Total	1

SANCCIONATÓRIAS

a) Repreensão registada	0
b) Suspensão até 3 dias	0
c) Suspensão entre 4 e 12 dias	0
d) Transferência de Escola	0
e) Expulsão da escola	0
Total	0

ESCALÕES AÇÃO SOCIAL ESCOLAR



Cofinanciado por:



2019/2020

Técnico de Apoio Psicossocial

N.º DE ALUNOS A FREQUENTAR (1) **18**

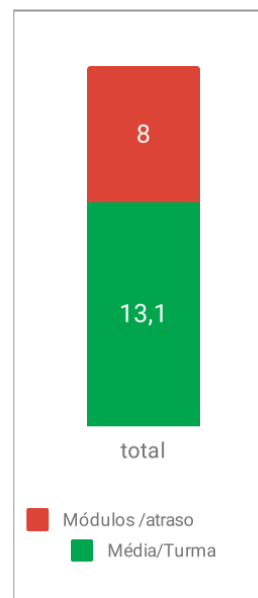
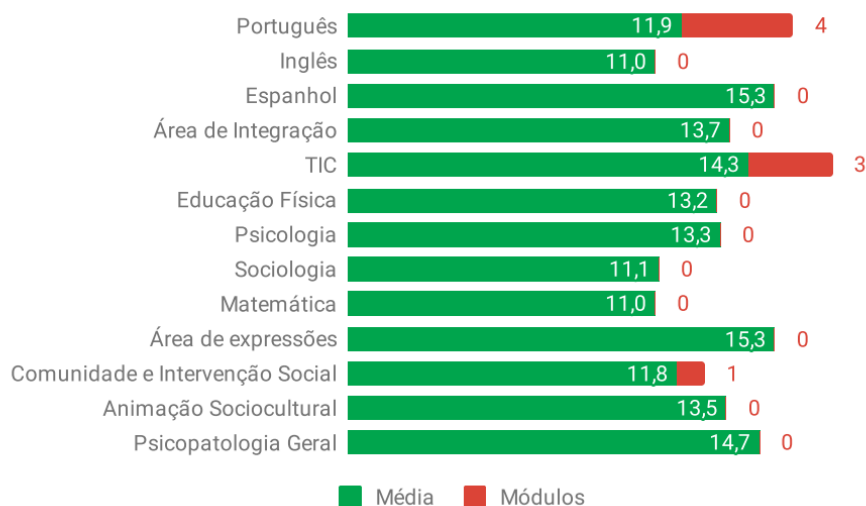
(1) no presente ano letivo

Total de Módulos **110**

Módulos concluídos **64**

11.º H

MÉDIAS E MÓDULOS EM ATRASO (por disciplina)



FCT

1.º ano	
2.º ano	
3.º ano	
Final	(2)

(2) Média dos três anos

DISCIPLINA CORRETIVAS

Advertência	0
Saída da sala de aula	13
Atividades integração	0
Acesso condicionado	0
Mudança de turma	0
Total	13

MÉRITO

Atitudes exemplares	0
Trabalhos de Relevância	0
Ações c/ relevância social	4

SANCIONATÓRIAS

a) Repreensão registada	0
b) Suspensão até 3 dias	1
c) Suspensão entre 4 e 12 dias	0
d) Transferência de Escola	0
e) Expulsão da escola	0
Total	1

ESCALÕES AÇÃO SOCIAL ESCOLAR



Cofinanciado por:



2019/2020 Técnico de Desenho Digital 3D

N.º DE ALUNOS A FREQUENTAR (1)

10

(1) *no presente ano letivo*

Total de Módulos

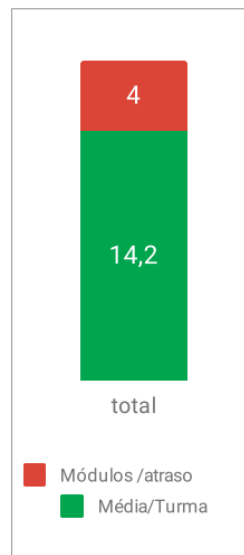
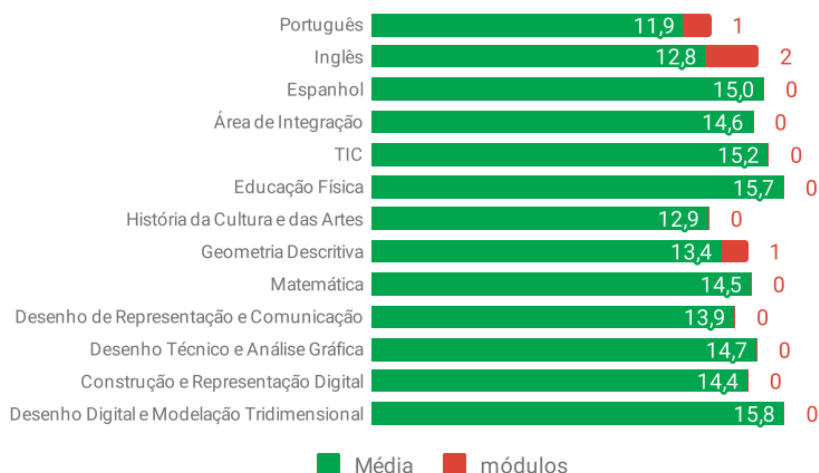
111

Módulos concluídos

65

11.º I

MÉDIAS E MÓDULOS EM ATRASO (por disciplina)



FCT

1.º ano	
2.º ano	
3.º ano	
Final	(2)

(2) *Média dos três anos*

DISCIPLINA

CORRETIVAS

Advertência	0
Saída da sala de aula	0
Atividades integração	0
Acesso condicionado	0
Mudança de turma	0
Total	0

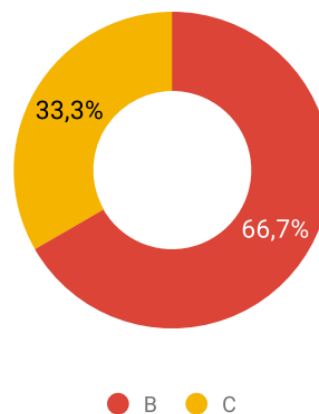
MÉRITO

Atitudes exemplares	0
Trabalhos de Relevância	0
Ações c/ relevância social	0

SANCIONATÓRIAS

a) Repreensão registada	0
b) Suspensão até 3 dias	0
c) Suspensão entre 4 e 12 dias	0
d) Transferência de Escola	0
e) Expulsão da escola	0
Total	0

ESCALÕES AÇÃO SOCIAL ESCOLAR



Cofinanciado por:



2019/2020

Técnico de Indústrias Alimentares

N.º DE ALUNOS A FREQUENTAR **10**

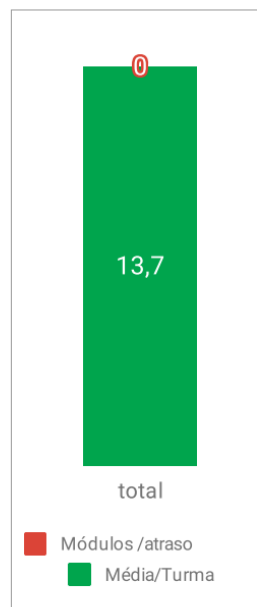
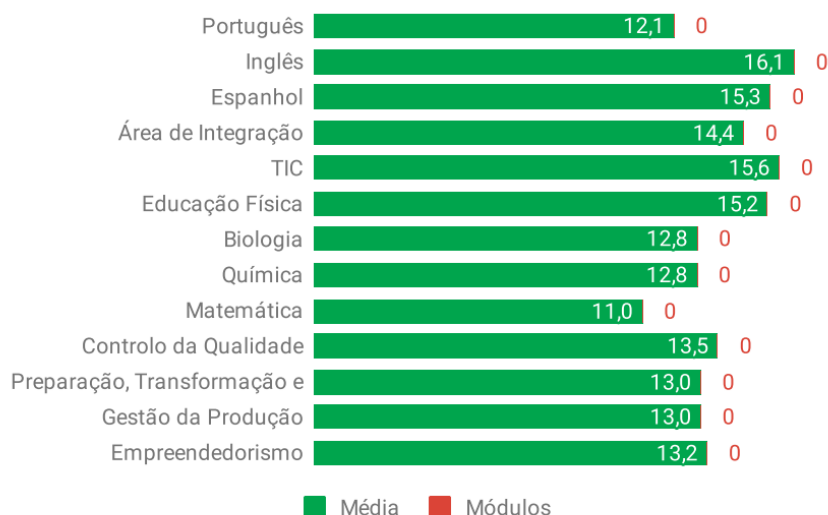
(1) no presente ano letivo

Total de Módulos **107**

Módulos concluídos **65**

11.º J

MÉDIAS E MÓDULOS EM ATRASO (por disciplina)



FCT

1.º ano

2.º ano

3.º ano

Final

(2)

(2) Média dos três anos

MÉRITO

Atitudes exemplares

0

Trabalhos de Relevância

0

Ações c/ relevância social

0

DISCIPLINA

CORRETIVAS

Advertência 0

Saída da sala de aula 1

Atividades integração 0

Acesso condicionado 0

Mudança de turma 0

Total 1

SANCIONATÓRIAS

a) Repreensão registada 0

b) Suspensão até 3 dias 0

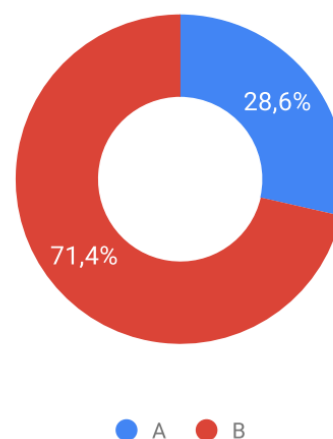
c) Suspensão entre 4 e 12 dias 0

d) Transferência de Escola 0

e) Expulsão da escola 0

Total 0

ESCALÕES AÇÃO SOCIAL ESCOLAR



Cofinanciado por:



2019/2020

Técnico de Animação em Turismo

N.º DE ALUNOS A FREQUENTAR

14

(1) no presente ano letivo

Total de Módulos

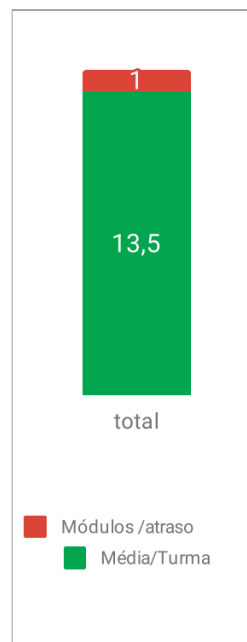
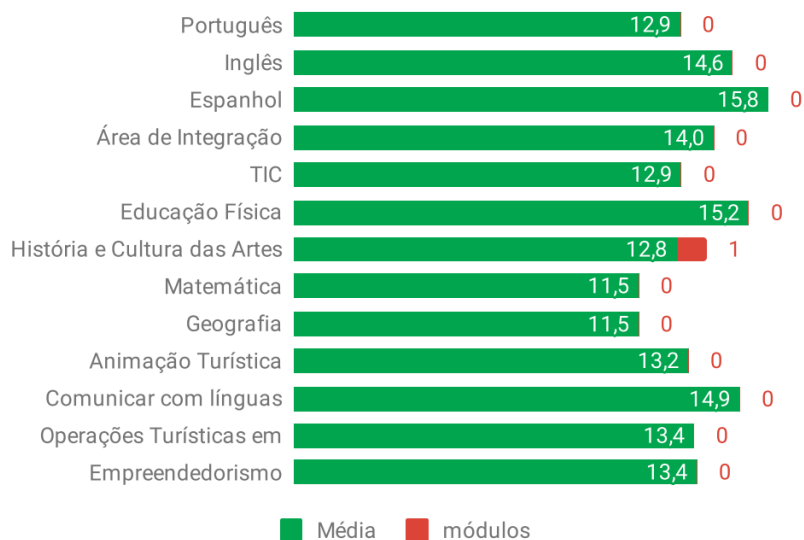
96

Módulos concluídos

85

12.º H

MÉDIAS E MÓDULOS EM ATRASO (por disciplina)



FCT

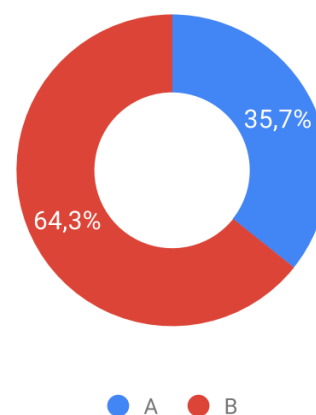
1.º ano	12,6
2.º ano	16,6
3.º ano	
Final	5 (2)

(2) Média ponderada dos 3 anos do curso

MÉRITO

Atitudes exemplares	0
Trabalhos de Relevância	0
Ações c/ relevância social	0

ESCALÕES AÇÃO SOCIAL ESCOLAR



DISCIPLINA

CORRETIVAS

Advertência	0
Saída da sala de aula	0
Atividades integraçãc	0
Acesso condicionado	0
Mudança de turma	0
Total	0

SANCIONATÓRIAS

a) Repreensão registada	0
b) Suspensão até 3 dias	0
c) Suspensão entre 4 e 12 dias	0
d) Transferência de Escola	0
e) Expulsão da escola	0
Total	0



Cofinanciado por:



2019/2020

Técnico de Comunicação e Serviço Digital

N.º DE ALUNOS A FREQUENTAR (1) **13**


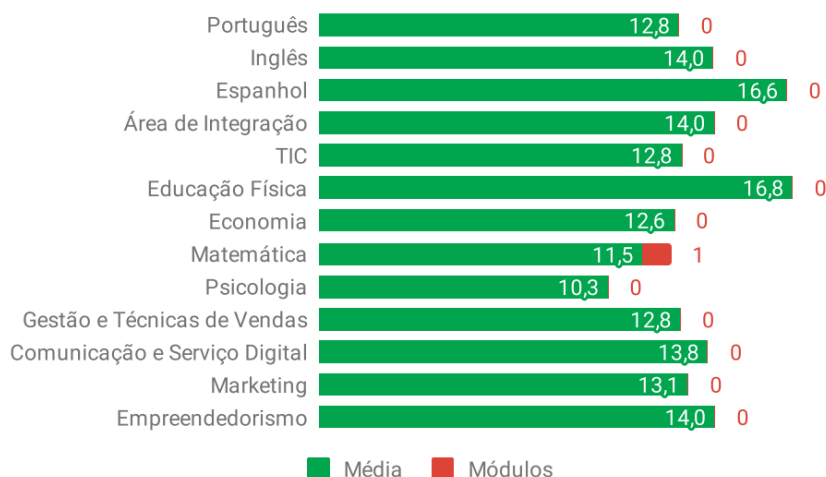
(*) no presente ano letivo

Total de Módulos **102**

Módulos concluídos **98**

12.º |

MÉDIAS E MÓDULOS EM ATRASO (por disciplina)



total

■ Módulos /atraso
■ Média/Turma

FCT

1.º ano **12,6**

2.º ano **15,8**

3.º ano

Final **5** (2)

(2) Média ponderada dos 3 anos do curso

MÉRITO

Atitudes exemplares **1**

Trabalhos de Relevância **1**

Ações c/ relevância social **0**

DISCIPLINA

CORRETIVAS

Advertência **3**

Saída da sala de aula **2**

Atividades integração **1**

Acesso condicionado **0**

Mudança de turma **0**

Total **6**

SANCIONATÓRIAS

a) Repreensão registada **1**

b) Suspensão até 3 dias **1**

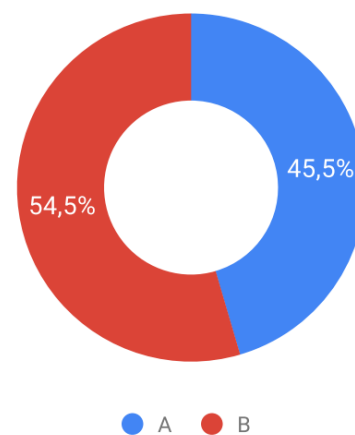
c) Suspensão entre 4 e 12 dias **0**

d) Transferência de Escola **0**

e) Expulsão da escola **0**

Total **2**

ESCALÕES AÇÃO SOCIAL ESCOLAR



● A ● B



Cofinanciado por:

