

# RESULTADOS ESCOLARES

## RELATÓRIO DE RECOLHA DE DADOS

OBSERVATÓRIO DE QUALIDADE

1.º PERÍODO

ANO LETIVO 2020/2021





## ÍNDICE

**03 INTRODUÇÃO**

**04 1º CICLO**

**07 2º CICLO, 3º CICLO E SECUNDÁRIO (Ensino regular)**

07 Ação Social Escolar

08 Medidas Disciplinares

09 Apoios Educativos

**11 RESULTADOS ACADÉMICOS**

Percentagem de sucesso por disciplina, ano e ciclo

Qualidade dos resultados por turma, ano e ciclo

11 5ºANO

13 6ºANO

15 7ºANO

17 8ºANO

19 9ºANO

21 10ºANO

24 11ºANO

27 12ºANO

**30 CURSOS PROFISSIONAIS**



## INTRODUÇÃO

Uma das competências do observatório de qualidade é dotar, de forma periódica, os órgãos de administração e gestão pedagógica, a comunidade escolar e a comunidade envolvente, de um quadro de informações sobre o funcionamento da escola, por forma a que seja possível fazer a integração, a contextualização e a interpretação dos resultados da avaliação no Agrupamento de Escolas do Bonfim.

A construção de ferramentas online (folhas de cálculo) para este efeito, bem como o seu tratamento permitem neste momento divulgar, em tempo real, à comunidade escolar numa página web (a página do observatório de qualidade deste agrupamento) os resultados académicos referentes a cada período letivo.

Assim, os resultados escolares do agrupamento estão disponíveis em tempo útil, promovendo-se, desta forma, uma cultura de melhoria continuada da organização, do funcionamento, do desenvolvimento de projetos e dos resultados da escola.

Com o objetivo de poderem ser analisados de forma contextualizada pelos órgãos de direito são apresentados a seguir, entre outras informações relevantes, os resultados académicos, do primeiro período, por disciplina, ano e ciclo.

Neste relatório será adicionada uma sinalização semáforo, no que diz respeito ao sucesso por ano escolar e disciplina. Assim deve fazer-se a seguinte leitura:

● Sem problemas  
(não será assinalado)

● Requer análise  
(próximo dos 80%)

● Requer uma análise cuidada  
(inferior a 70%)

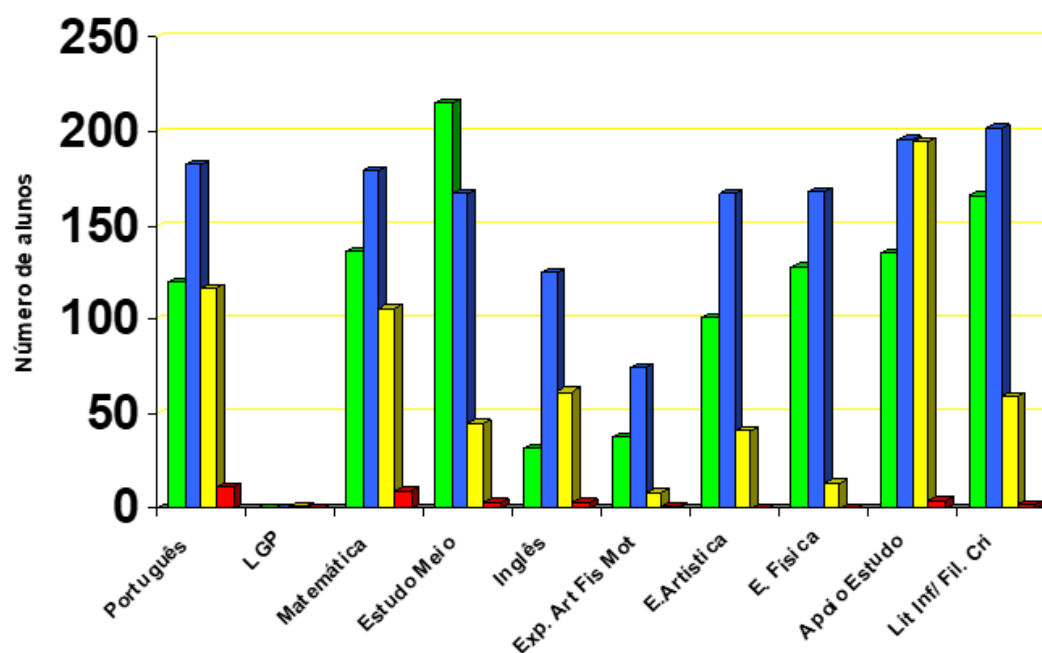
**NOTA:** Os dados deste relatório foram recolhidos dos Planos de Turma no dia 6 de janeiro de 2021.



## 1º CICLO

Síntese dos resultados escolares				
Nº Total de alunos	(Portaria 223-A/2018)	Alunos abrangidos pelo Decreto-Lei nº 54/2018	ASE	
	Apoio Educativo Nº Alunos		Escalão A	Escalão B
432	11	77	47	39

### Aproveitamento escolar dos alunos



■ Muito Bom

■ Bom

■ Suficiente

■ Insuficiente



Percentagens de alunos com sucesso por ano de escolaridade										
1.º Período										
Ano Letivo	Português		Matemática		Estudo do Meio		Inglês			
	19/20	20/21	19/20	20/21	19/20	20/21	19/20	20/21		
1º ano	95,4%	98%	97,2%	99%	99,1%	99%				
2º ano	96,1%	95,4%	97,1%	95,4%	100%	99,1%				
3º ano	99,2%	98%	99,2%	99%	100%	98%	98,3%	99%		
4º ano	98%	97,5%	97%	96,7%	98%	99,2%	96%	98,4%		

Comparativamente a igual período do ano letivo transato, as percentagens de sucesso no 1.º ano subiram na disciplina de Português e Matemática e desceram ligeiramente no Estudo do Meio. Em relação ao 2.º ano, a percentagem de sucesso baixou ligeiramente nas disciplinas de Português, Matemática e Estudo do Meio. Quanto ao 3.º ano, as percentagens de sucesso desceram ligeiramente nas disciplinas de Português, Matemática e Estudo do Meio e subiram ligeiramente na disciplina de Inglês. Em relação ao 4.º ano, as percentagens de sucesso baixaram ligeiramente nas disciplinas de Português e Matemática, registando-se uma pequena subida nas disciplinas de Estudo do Meio e Inglês.

Portaria 223-A/2018 (Apoio Educativo)										
1.º Período										
Ano de Escolaridade	1.º ano		2.º ano		3.º ano		4.º ano		TOTAL	
Ano Letivo	19/20	20/21	19/20	20/21	19/20	20/21	19/20	20/21	19/20	20/21
Número de Alunos	19	9	7	0	4	2	2	0	32	11
Percentagem de Alunos	17%	9%	6,8%	0%	3,3%	2,02%	2%	0%	7,4%	2,5%

Comparativamente a igual período do ano letivo transato, houve uma diminuição significativa do número de alunos apoiados e não abrangidos pelo Decreto-Lei n.º 54/ 2018. No 1º ano alguns alunos com Apoio Educativo ainda não estão abrangidos pelo referido Decreto-Lei e no 3º ano dois alunos são apoiados em Português Língua não Materna.



Decreto-Lei n.º 54/2018										
1.º Período										
Ano de Escolaridade	1.º ano		2.º ano		3.º ano		4.º ano		TOTAL	
Ano Letivo	19/20	20/21	19/20	20/21	19/20	20/21	19/20	20/21	19/20	20/21
Número de alunos abrangidos	5	6	22	24	20	24	20	23	67	77
Percentagem de alunos	4,6%	6%	21,4%	22%	16,7%	23,8%	20,2%	18,9%	15,5%	17,8%

É possível verificar que, comparativamente a igual período do ano letivo transato houve um aumento dos alunos abrangidos pelo Decreto-Lei n.º 54/2018 em todos os anos de escolaridade.

Alunos abrangidos pela ASE										
Escalão	1.º ano		2.º ano		3.º ano		4.º ano		TOTAL	
	A	B	A	B	A	B	A	B	A	B
Número de alunos	14	8	11	11	15	9	7	11	47	39
Percentagem de alunos	14%	8%	10,1%	10,1%	14,9%	8,9%	5,7%	9%	10,9%	9%

TOTAL ASE			
1.º Período 2019/20		1.º Período 2020/21	
Escalão A	Escalão B	Escalão A	Escalão B
60	40	47	39
13,9%	9,3%	10,9%	9%

Comparativamente a igual período do ano letivo transato verificou-se uma diminuição do número de alunos subsidiados com escalão A (3%) e uma ligeira diminuição no escalão B (-0,3%).



## 2º CICLO, 3º CICLO E SECUNDÁRIO

### AÇÃO SOCIAL ESCOLAR

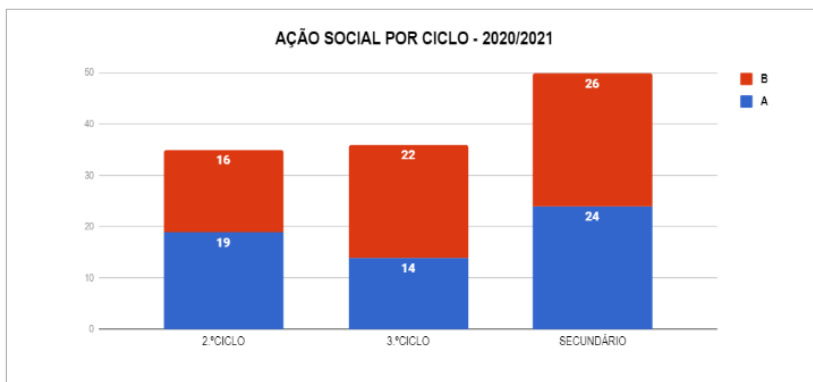


#### ESCALÕES

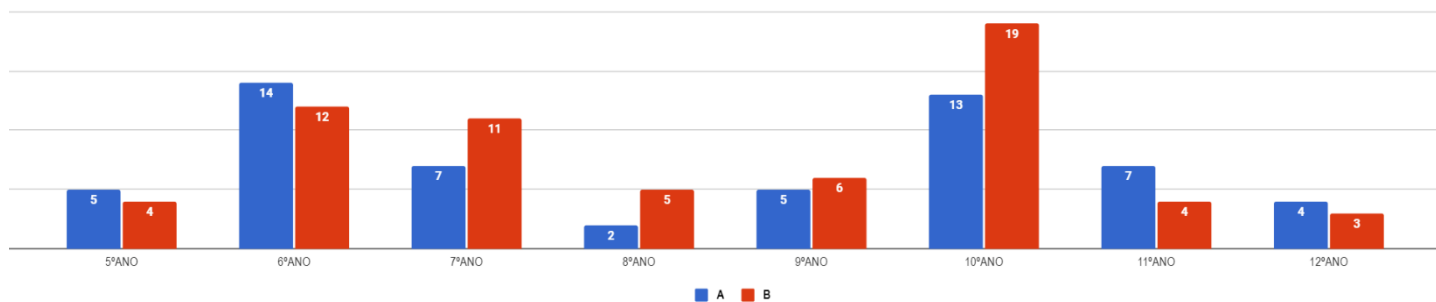
**A**  
57

**B**  
64

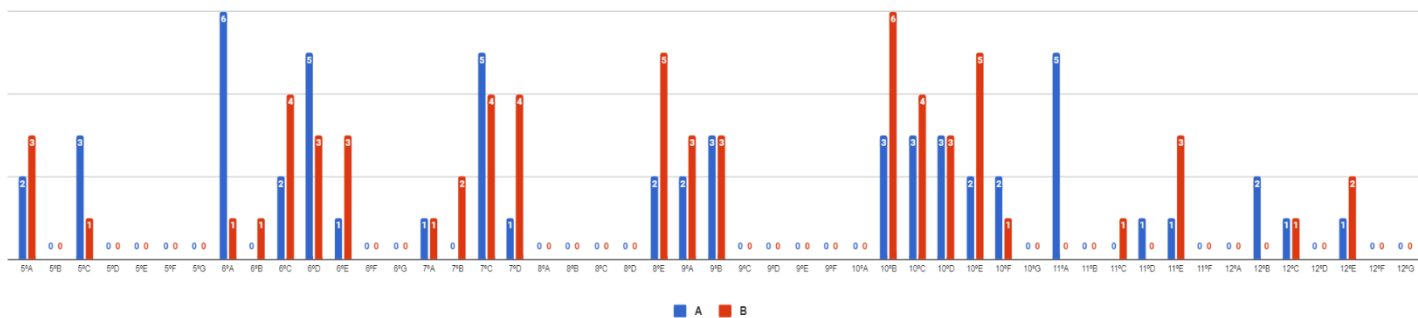
**C**  
1571



#### ESCALÕES POR ANO DE ESCOLARIDADE ( 5º ao 12º ano ) 2020 / 2021



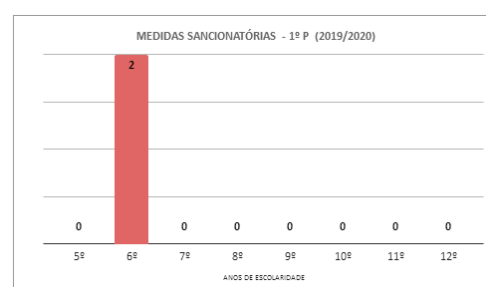
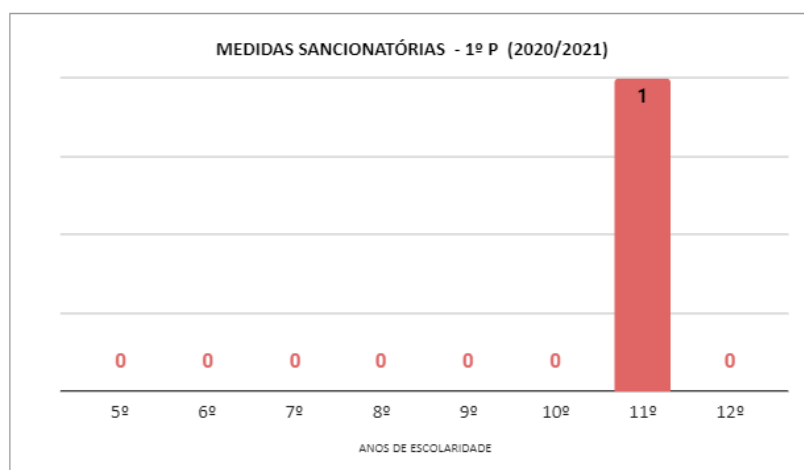
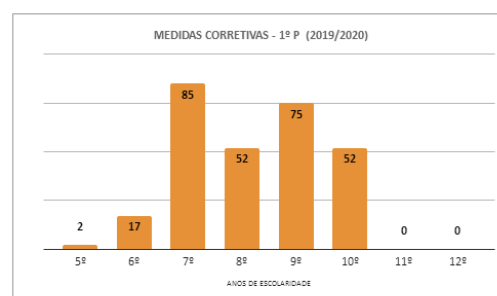
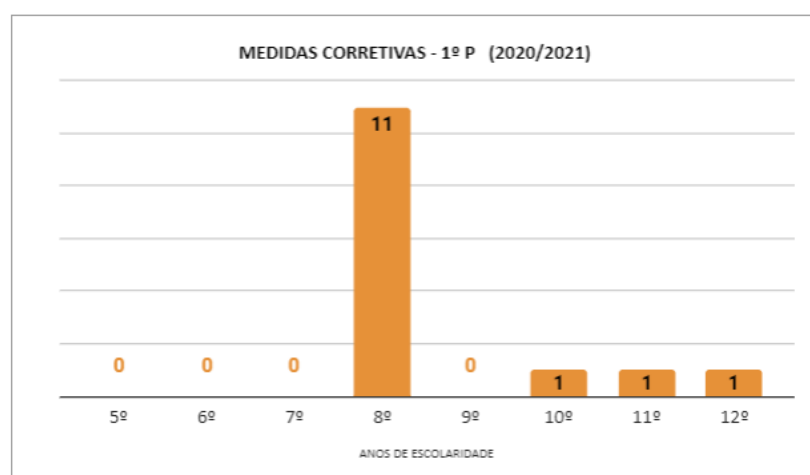
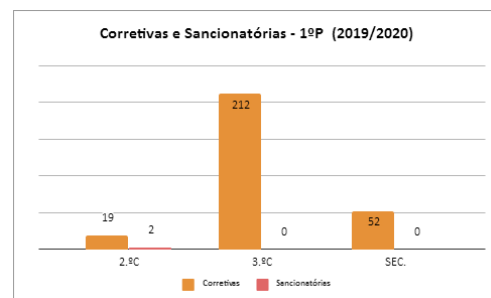
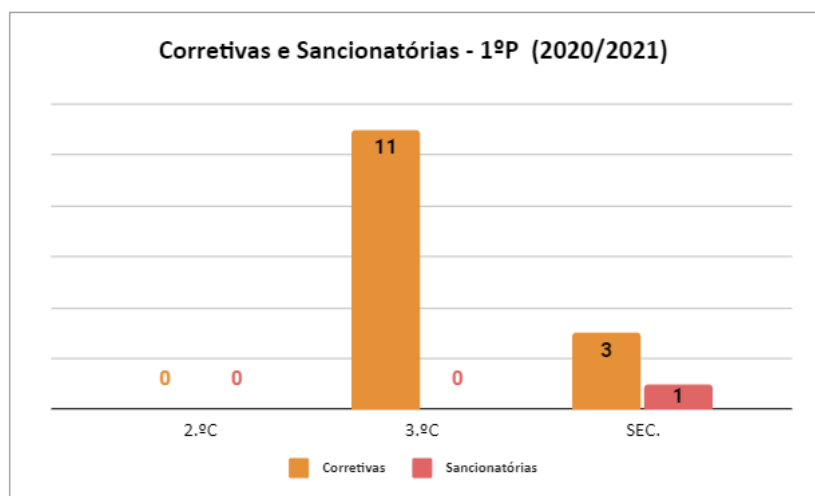
#### ESCALÕES DE AÇÃO SOCIAL ESCOLAR POR TURMA ( 5º ao 12º ano ) 2020 / 2021



**Nota** – Consta-se que várias turmas não apresentam alunos que beneficiam de apoio da ação social escolar. Será que esta é a realidade do Agrupamento? Ou os dados não se encontram atualizados nos Planos de Turma? Reveste-se, pois, de caráter urgente, a eventual atualização, uma vez que este indicador tem implicações várias na leitura de outras realidades. Sugere-se que os diretores de turma consultem o E360.



## MEDIDAS DISCIPLINARES



**Nota** – Caso as medidas disciplinares tenham sido assinaladas com (x) em vez de o número de vezes que ocorreram, as mesmas não se encontram assinaladas nos gráficos. Alerta-se para o correto preenchimento deste separador nos Planos de Turma (a explicação surge no próprio separador). Constatou-se uma enorme discrepância entre os dois anos letivos em comparação, o que se poderá justificar, precisamente, pelo incorreto preenchimento ou ausência de preenchimento deste separador no Plano de Turma.





## APOIOS EDUCATIVOS

Tendo em conta que grande parte dos apoios que se encontram a funcionar no presente ano letivo, nomeadamente AASA, Coadjuvação e PEO não são contabilizados pelo Plano de Turma e têm relatórios próprios, a equipa do Observatório de Qualidade decidiu fazer um levantamento através da aplicação de inquéritos aos discentes (não contempla o 1.º ciclo) e aos docentes envolvidos nos diferentes apoios.

Dos dados obtidos apresentam-se, de seguida, os que foram considerados relevantes.

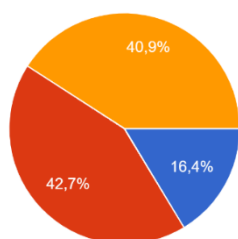
Num documento anexo a este relatório apresentam-se algumas considerações / sugestões relativas aos resultados destes inquéritos.

Universo de respostas obtidas:

Alunos		Docentes	
1.º Ciclo	-	1.º Ciclo	113
2.º Ciclo	18	2.º Ciclo	48
3.º Ciclo	47	3.º Ciclo	50
Secundário e Profissional	45	Secundário e Profissional	38
Total	<b>110</b>	Total	<b>249</b>

## Inquérito aos Alunos

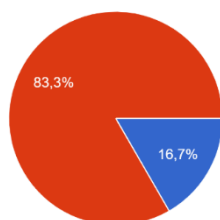
Que ciclo de ensino frequentas?  
110 respostas



- 2.º Ciclo do Ensino Básico
- 3.º Ciclo do Ensino Básico
- Ensino Secundário ou Ensino Profissional

**As respostas obtidas não espelham o universo de alunos existentes no Agrupamento, dado que apenas foram dadas 110 respostas.**

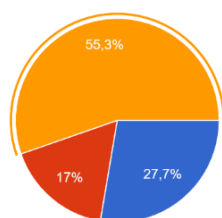
Que ano frequentas:  
18 respostas



- 5.º ano
- 6.º ano

**No 2.º ciclo apenas se registam 18 respostas**

Que ano frequentas:  
47 respostas



- 7.º ano
- 8.º ano
- 9.º ano

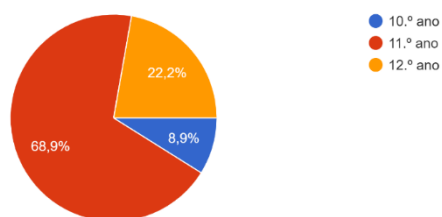
**No 3.º ciclo apenas se registam 47 respostas, das quais 24 correspondem a alunos de uma única turma do 9.º ano.**

Assim pode concluir-se que nas restantes turmas de 9.º ano terá havido um número residual ou nulo de respostas.

Neste ciclo de ensino, prevalece o Projeto de Estudo Orientado (PEO) relativo às disciplinas com prova final de ciclo.



Que ano frequentas:  
45 respostas



Nos 11.º e 12.º anos Ensino Secundário há turmas inteiras em que nenhum aluno respondeu ao inquérito.

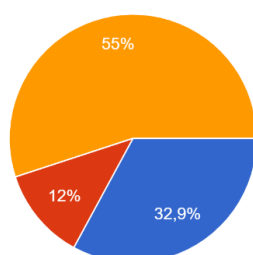
Neste ciclo de ensino, prevalece o Projeto de Estudo Orientado (PEO) relativo às disciplinas com Exame Nacional.

Tendo em conta os dados apresentados **não é relevante** que neste relatório seja apresentada a análise feita às restantes perguntas uma vez que a mesma se pode considerar **pouco significativa**.

**Nota** – As respostas obtidas não espelham o universo de alunos que beneficia de apoio no Agrupamento, dado que apenas se registam 110 respostas.

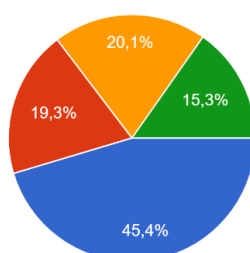
## Inquérito aos Docentes

Por favor, indique se é:  
249 respostas



- Professor(a) titular da turma.
- Professor(a) titular da turma/disciplina e, em simultâneo, responsável pelo apoio.
- Professor(a) apenas responsável pelo apoio.

Indique o ciclo em que é aplicada a medida de apoio:  
249 respostas



- 1.º Ciclo do Ensino Básico
- 2.º Ciclo do Ensino Básico
- 3.º Ciclo do Ensino Básico
- Ensino Secundário e Profissional

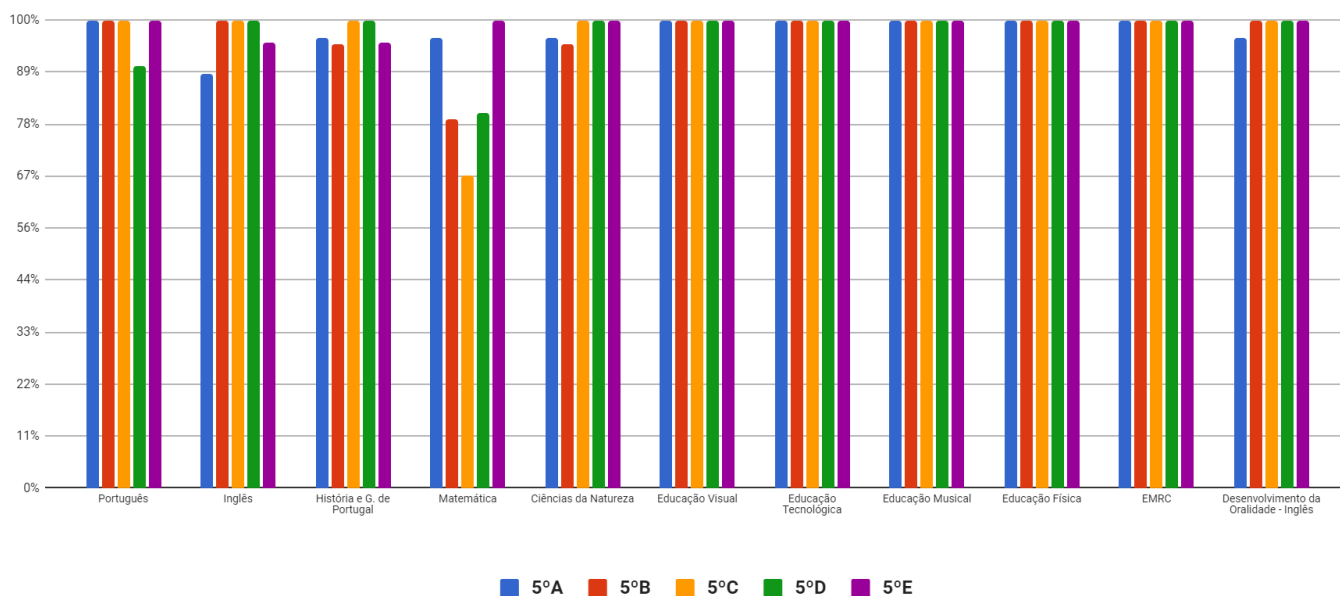
**Nota** – As respostas obtidas não espelham o universo de professores que ministra apoio no Agrupamento, dado que apenas se registam 249 respostas. Alguns gráficos das respostas obtidas pelos alunos apontam para a existência de determinados apoios que não surgem contemplados nas respostas dadas pelos docentes.



## PERCENTAGEM DE SUCESSO POR DISCIPLINA, ANO E CICLO

### 5º ANO

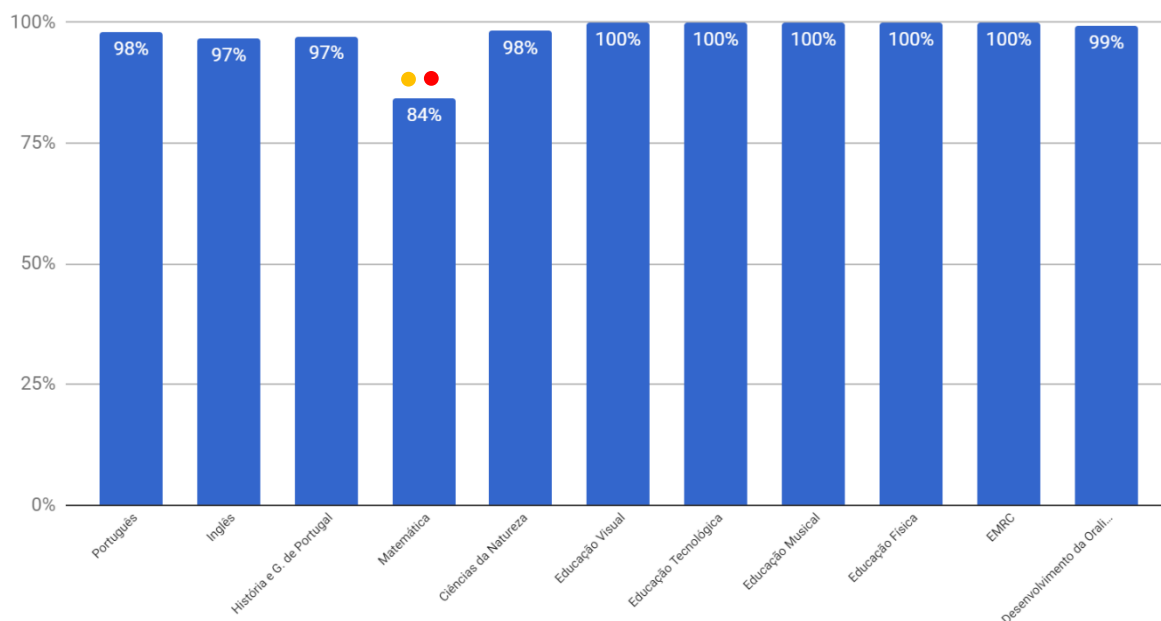
#### PERCENTAGEM DE SUCESSO DAS TURMAS DO 5.º ANO - 1.º P



#### 2020/2021 1.º PERÍODO (SUCESSO)

	5ºA	5ºB	5ºC	5ºD	5ºE
Português	100%	100%	100%	90%	100%
Inglês	88%	100%	100%	100%	95%
História e G. de Portugal	96%	95%	100%	100%	95%
Matemática	96%	79%	67%	80%	100%
Ciências da Natureza	96%	95%	100%	100%	100%
Educação Visual	100%	100%	100%	100%	100%
Educação Tecnológica	100%	100%	100%	100%	100%
Educação Musical	100%	100%	100%	100%	100%
Educação Física	100%	100%	100%	100%	100%
EMRC	100%	100%	100%	100%	100%
Desenvolvimento da Oralidade - Inglês	96%	100%	100%	100%	100%

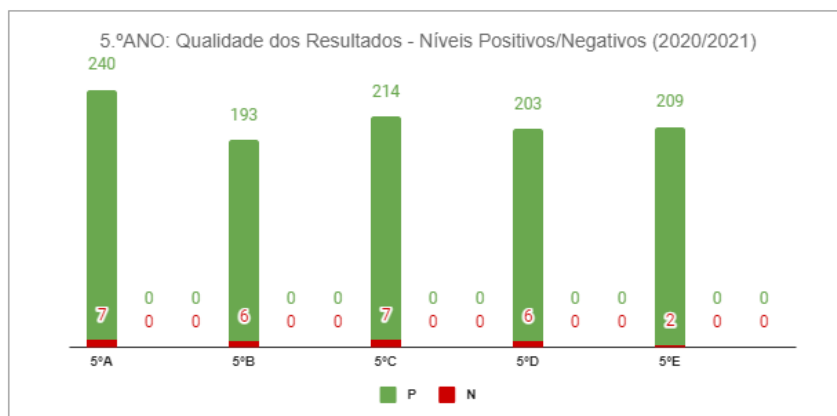
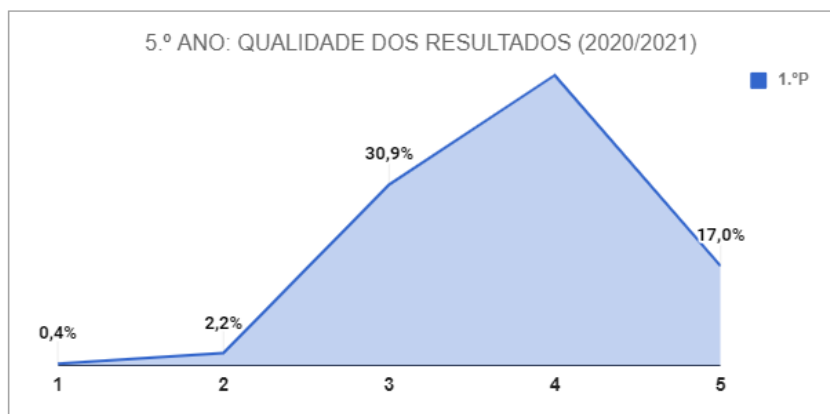
#### SUCESSO MÉDIO POR DISCIPLINA DAS TURMAS DO 5.º ANO - 1.º P





### 5.º ANO: QUALIDADE DOS RESULTADOS (2020/2021)

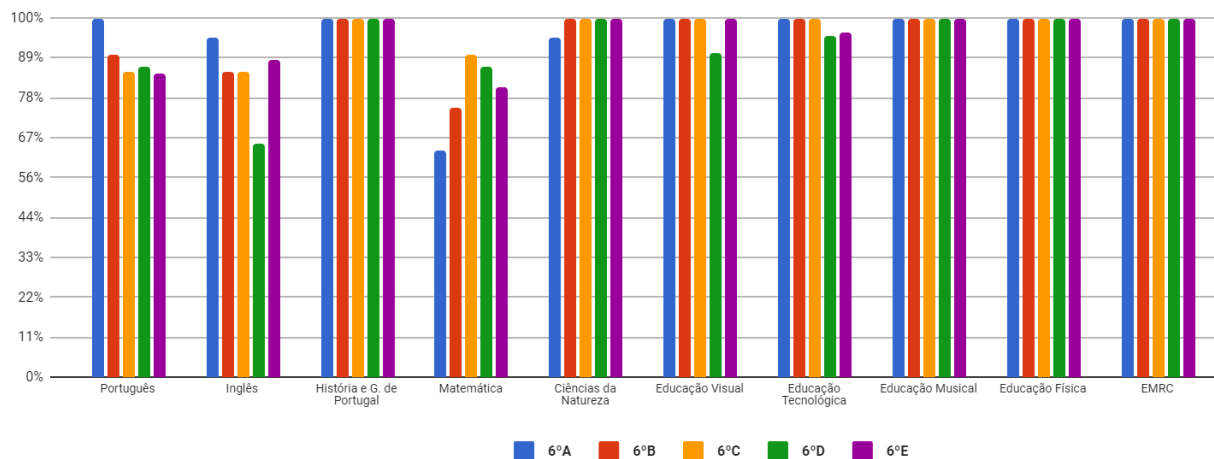
	P	1	2	3	4	5	N	P
5ºA	1.ºP	4	3	69	138	33	7	240
	2.ºP	0	0	0	0	0	0	0
	3.ºP	0	0	0	0	0	0	0
5ºB	1.ºP	0	6	77	85	31	6	193
	2.ºP	0	0	0	0	0	0	0
	3.ºP	0	0	0	0	0	0	0
5ºC	1.ºP	0	7	56	118	41	7	214
	2.ºP	0	0	0	0	0	0	0
	3.ºP	0	0	0	0	0	0	0
5ºD	1.ºP	0	6	54	108	41	6	203
	2.ºP	0	0	0	0	0	0	0
	3.ºP	0	0	0	0	0	0	0
5ºE	1.ºP	0	2	81	89	39	2	209
	2.ºP	0	0	0	0	0	0	0
	3.ºP	0	0	0	0	0	0	0
	<b>Níveis</b>	<b>1</b>	<b>2</b>	<b>3</b>	<b>4</b>	<b>5</b>	<b>T</b>	
TOTAL	1.ºP	4	24	336	538	185	28	1059
	2.ºP	0	0	0	0	0	0	0
	3.ºP	0	0	0	0	0	0	0
	<b>Níveis</b>	<b>1</b>	<b>2</b>	<b>3</b>	<b>4</b>	<b>5</b>	<b>T</b>	
	1.ºP	0,4%	2,2%	30,9%	49,5%	17,0%	100,0%	
2.ºP						0,0%		
3.ºP						0,0%		





## 6º ANO

### PERCENTAGEM DE SUCESSO DAS TURMAS DO 6º ANO - 1º P

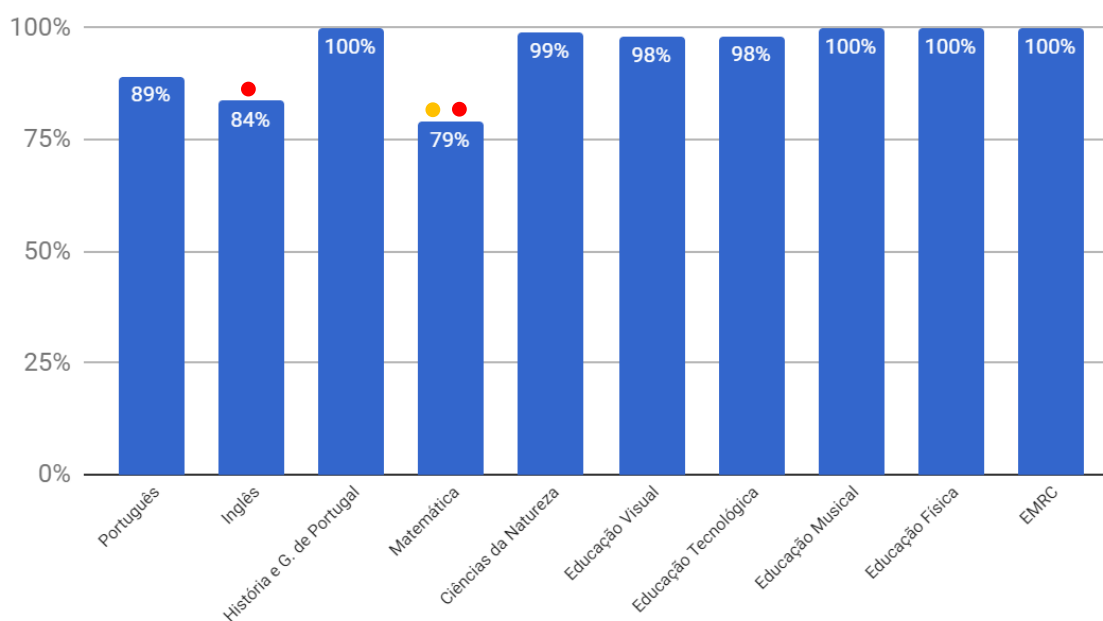


#### 2020/2021

##### 1º PERÍODO (SUCESSO)

	6ºA	6ºB	6ºC	6ºD	6ºE
Português	100%	90%	85%	86%	85%
Inglês	95%	85%	85%	85%	88%
História e G. de Portugal	100%	100%	100%	100%	100%
Matemática	63%	75%	90%	86%	81%
Ciências da Natureza	95%	100%	100%	100%	100%
Educação Visual	100%	100%	100%	90%	100%
Educação Tecnológica	100%	100%	100%	95%	96%
Educação Musical	100%	100%	100%	100%	100%
Educação Física	100%	100%	100%	100%	100%
EMRC	100%	100%	100%	100%	100%
TIC					

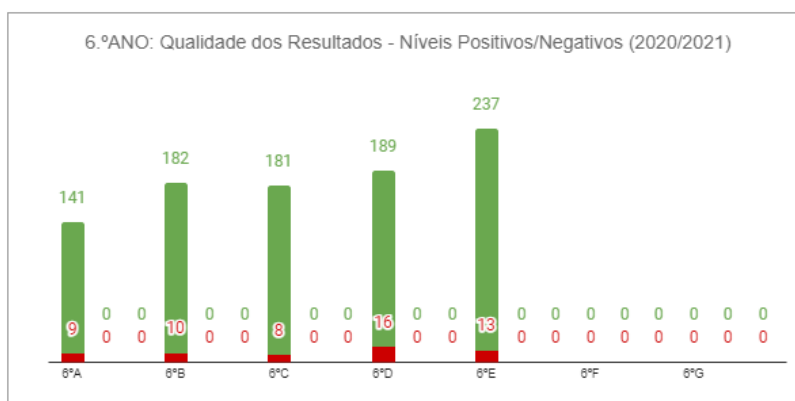
### SUCESSO MÉDIO POR DISCIPLINA DAS TURMAS DO 6.º ANO - 1.º P





**6.º ANO: QUALIDADE DOS RESULTADOS (2020/2021)**

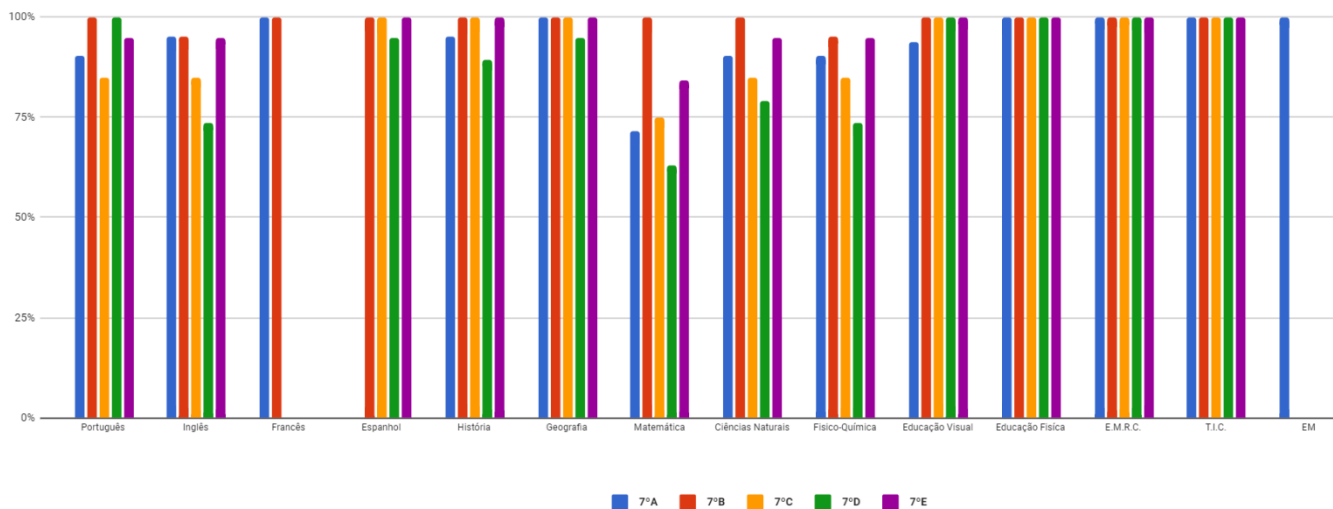
	P	1	2	3	4	5	N	P
6ºA	1.ºP	0	9	54	54	33	9	141
	2.ºP	0	0	0	0	0	0	0
	3.ºP	0	0	0	0	0	0	0
6ºB	1.ºP	0	10	72	73	37	10	182
	2.ºP	0	0	0	0	0	0	0
	3.ºP	0	0	0	0	0	0	0
6ºC	1.ºP	0	8	41	76	64	8	181
	2.ºP	0	0	0	0	0	0	0
	3.ºP	0	0	0	0	0	0	0
6ºD	1.ºP	0	16	80	64	45	16	189
	2.ºP	0	0	0	0	0	0	0
	3.ºP	0	0	0	0	0	0	0
6ºE	1.ºP	0	13	77	103	57	13	237
	2.ºP	0	0	0	0	0	0	0
	3.ºP	0	0	0	0	0	0	0
6ºF	1.ºP							0
	2.ºP							0
	3.ºP							0
6ºG	1.ºP							0
	2.ºP							0
	3.ºP							0
	<b>Níveis</b>	<b>1</b>	<b>2</b>	<b>3</b>	<b>4</b>	<b>5</b>	<b>T</b>	
<b>TOTAL</b>	1.ºP	0	56	324	370	236	9	986
	2.ºP	0	0	0	0	0	0	0
	3.ºP	0	0	0	0	0	0	0
	<b>Níveis</b>	<b>1</b>	<b>2</b>	<b>3</b>	<b>4</b>	<b>5</b>	<b>T</b>	
1.ºP	0,0%	5,7%	32,9%	37,5%	23,9%		100,0%	
2.ºP								
3.ºP								





## 7º ANO

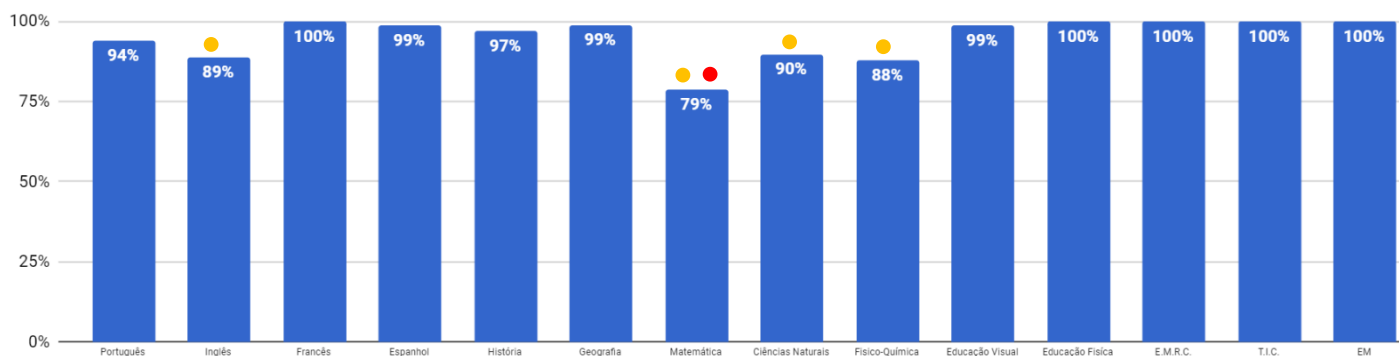
### PERCENTAGEM DE SUCESSO DAS TURMAS DO 7º ANO - 1º P



#### 2020/2021 1º PERÍODO (SUCESSO)

	7ªA	7ªB	7ªC	7ªD	7ªE
Português	90%	100%	85%	100%	95%
Inglês	95%	95%	85%	74%	95%
Francês	100%	100%			
Espanhol		100%	100%	95%	100%
História	95%	100%	100%	89%	100%
Geografia	100%	100%	100%	95%	100%
Matemática	71%	100%	75%	63%	84%
Ciências Naturais	90%	100%	85%	79%	95%
Físico-Química	90%	95%	85%	74%	95%
Educação Visual	94%	100%	100%	100%	100%
Educação Física	100%	100%	100%	100%	100%
E.M.R.C.	100%	100%	100%	100%	100%
T.I.C.	100%	100%	100%	100%	100%
EM	100%				

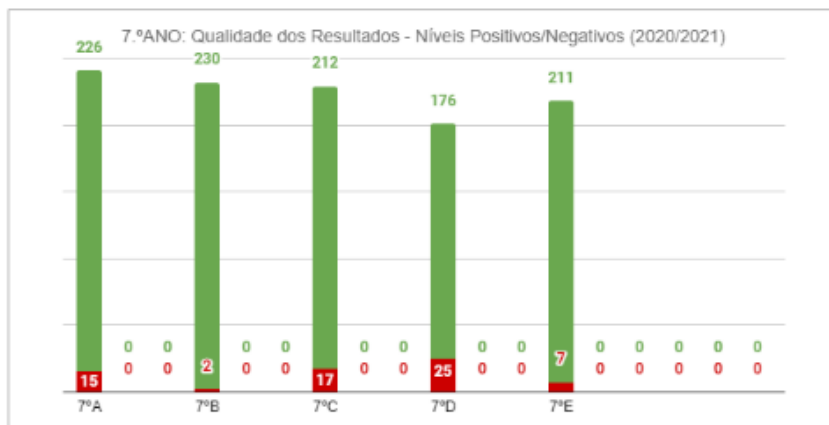
### SUCESSO MÉDIO POR DISCIPLINA DAS TURMAS DO 7º ANO - 1º P





**7.º ANO: QUALIDADE DOS RESULTADOS (2020/2021)**

	3.ºP	1	2	3	4	5	N	P
7ªA	1.ºP	0	15	68	75	83	15	226
	2.ºP	0	0	0	0	0	0	0
	3.ºP	0	0	0	0	0	0	0
7ªB	1.ºP	0	2	47	85	98	2	230
	2.ºP	0	0	0	0	0	0	0
	3.ºP	0	0	0	0	0	0	0
7ªC	1.ºP	0	17	91	77	44	17	212
	2.ºP	0	0	0	0	0	0	0
	3.ºP	0	0	0	0	0	0	0
7ªD	1.ºP	0	25	83	57	36	25	176
	2.ºP	0	0	0	0	0	0	0
	3.ºP	0	0	0	0	0	0	0
7ªE	1.ºP	0	7	84	88	39	7	211
	2.ºP	0	0	0	0	0	0	0
	3.ºP	0	0	0	0	0	0	0
	1.ºP						0	0
	2.ºP						0	0
	3.ºP						0	0
	Níveis	1	2	3	4	5	T	
TOTAL	1.ºP	0	66	373	382	300		1121
	2.ºP	0	0	0	0	0		0
	3.ºP	0	0	0	0	0		0
	Níveis	1	2	3	4	5	T	
	1.ºP	0,0%	5,9%	33,3%	34,1%	26,8%		100,0%
	2.ºP							0,0%
3.ºP							0,0%	

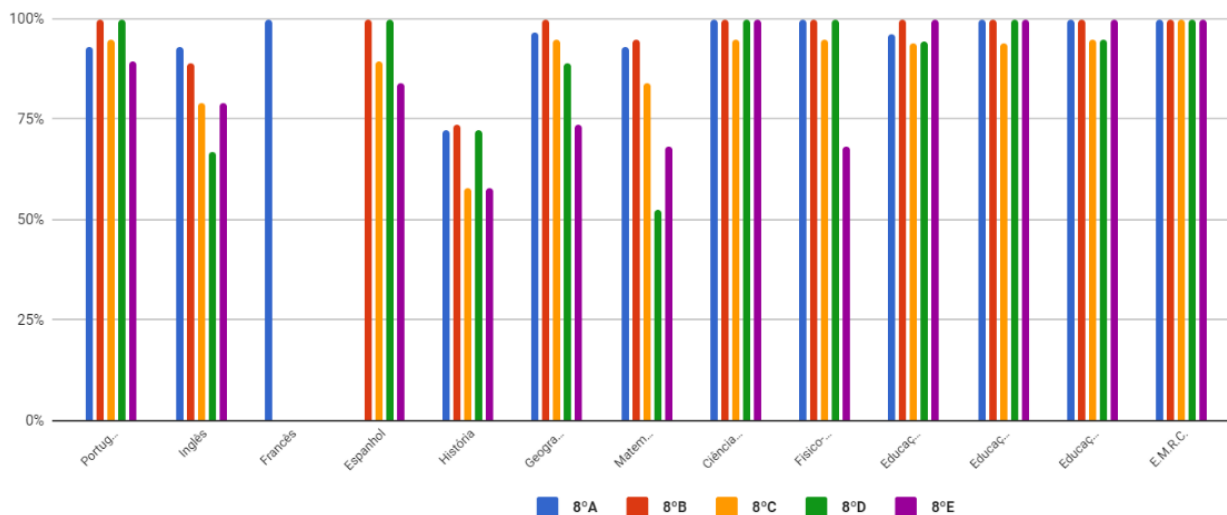






## 8º ANO

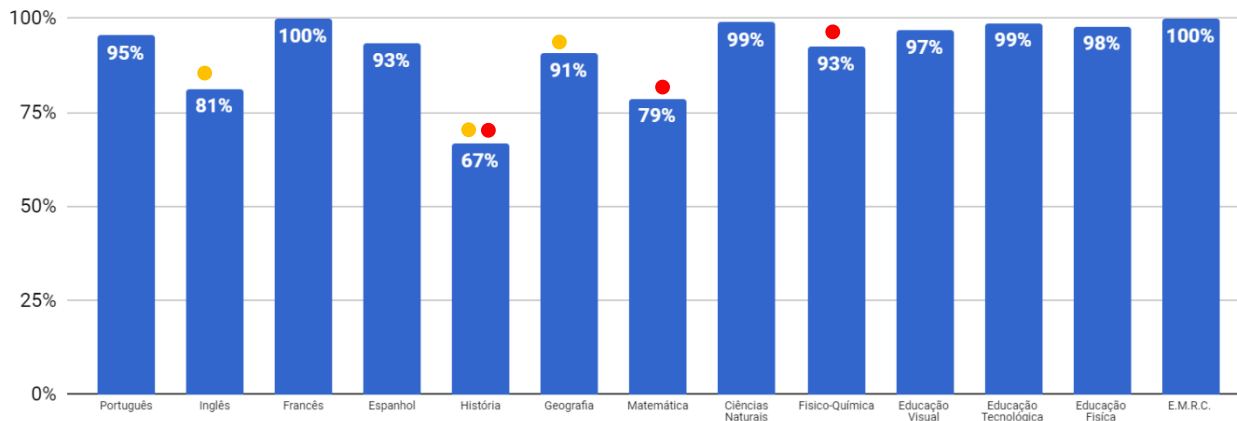
### PERCENTAGEM DE SUCESSO DAS TURMAS DO 8º ANO - 1º P



#### 2020/2021 1º PERÍODO (SUCESSO)

	8ºA	8ºB	8ºC	8ºD	8ºE
Português	93%	100%	95%	100%	89%
Inglês	93%	89%	79%	67%	79%
Francês	100%				
Espanhol		100%	89%	100%	84%
História	72%	74%	58%	72%	58%
Geografia	97%	100%	95%	89%	74%
Matemática	93%	95%	84%	53%	68%
Ciências Naturais	100%	100%	95%	100%	100%
Físico-Química	100%	100%	95%	100%	68%
Educação Visual	96%	100%	94%	94%	100%
Educação Tecnológica	100%	100%	94%	100%	100%
Educação Física	100%	100%	95%	95%	100%
E.M.R.C.	100%	100%	100%	100%	100%

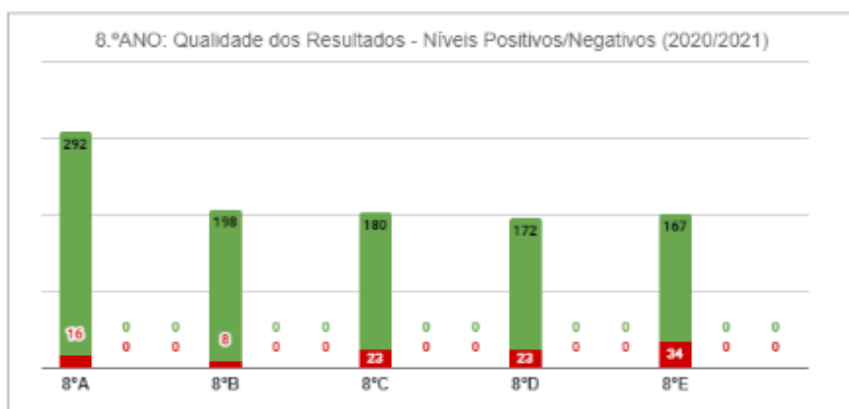
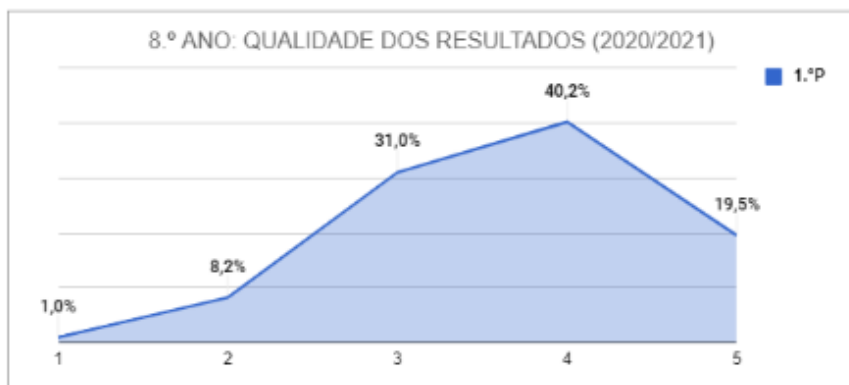
### SUCESSO MÉDIO POR DISCIPLINA DAS TURMAS DO 8.º ANO - 1º P





**8.º ANO: QUALIDADE DOS RESULTADOS (2020/2021)**

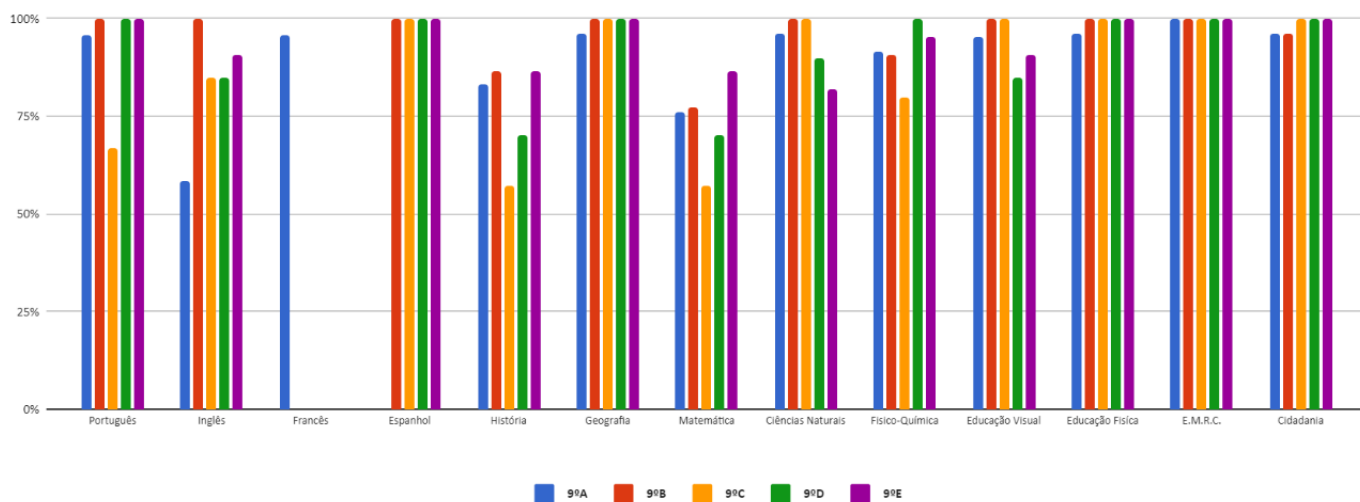
	P	1	2	3	4	5	N	P
8ªA	1.ºP	0	16	71	111	110	16	292
	2.ºP	0	0	0	0	0	0	0
	3.ºP	0	0	0	0	0	0	0
8ªB	1.ºP	0	8	53	99	46	8	198
	2.ºP	0	0	0	0	0	0	0
	3.ºP	0	0	0	0	0	0	0
8ªC	1.ºP	10	13	73	90	17	23	180
	2.ºP	0	0	0	0	0	0	0
	3.ºP	0	0	0	0	0	0	0
8ªD	1.ºP	1	22	82	59	31	23	172
	2.ºP	0	0	0	0	0	0	0
	3.ºP	0	0	0	0	0	0	0
8ªE	1.ºP	0	34	67	85	15	34	167
	2.ºP	0	0	0	0	0	0	0
	3.ºP	0	0	0	0	0	0	0
8ªF	1.ºP	0	0	5	11	2	0	18
	2.ºP	0	0	0	0	0	0	0
	3.ºP	0	0	0	0	0	0	0
	Níveis	1	2	3	4	5	T	
TOTAL	1.ºP	11	93	351	455	221	1131	
	2.ºP	0	0	0	0	0	0	
	3.ºP	0	0	0	0	0	0	
	Níveis	1	2	3	4	5	T	
	1.ºP	1,0%	8,2%	31,0%	40,2%	19,5%	100,0%	
	2.ºP						0,0%	
	3.ºP						0,0%	





## 9º ANO

### PERCENTAGEM DE SUCESSO DAS TURMAS DO 9º ANO - 1º P

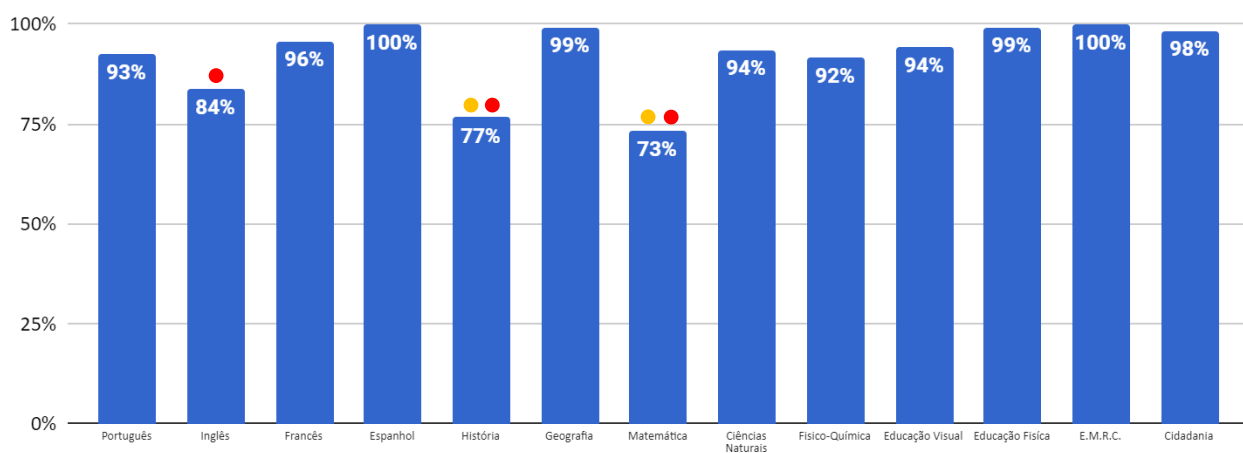


2020/2021

1º PERÍODO (SUCESSO)

	9ºA	9ºB	9ºC	9ºD	9ºE
Português	96%	100%	67%	100%	100%
Inglês	58%	100%	85%	85%	91%
Francês	96%				
Espanhol		100%	100%	100%	100%
História	83%	86%	57%	70%	86%
Geografia	96%	100%	100%	100%	100%
Matemática	76%	77%	57%	70%	86%
Ciências Naturais	96%	100%	100%	90%	82%
Físico-Química	92%	91%	80%	100%	95%
Educação Visual	95%	100%	100%	85%	91%
Educação Física	96%	100%	100%	100%	100%
E.M.R.C.	100%	100%	100%	100%	100%
Cidadania	96%	96%	100%	100%	100%
Educação Musical					
Educação Tecnológica					
TIC					

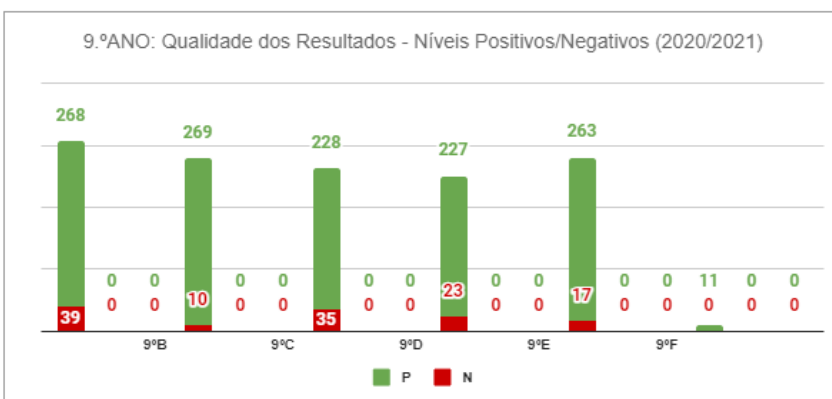
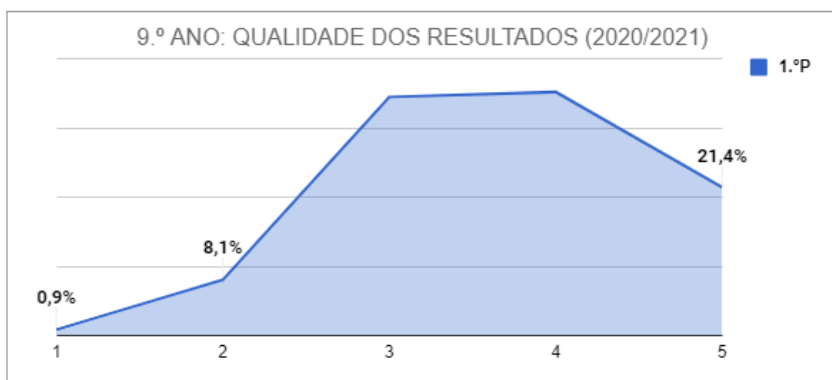
### SUCESSO MÉDIO POR DISCIPLINA DAS TURMAS DO 9.º ANO - 1.º P





### 9.º ANO: QUALIDADE DOS RESULTADOS (2020/2021)

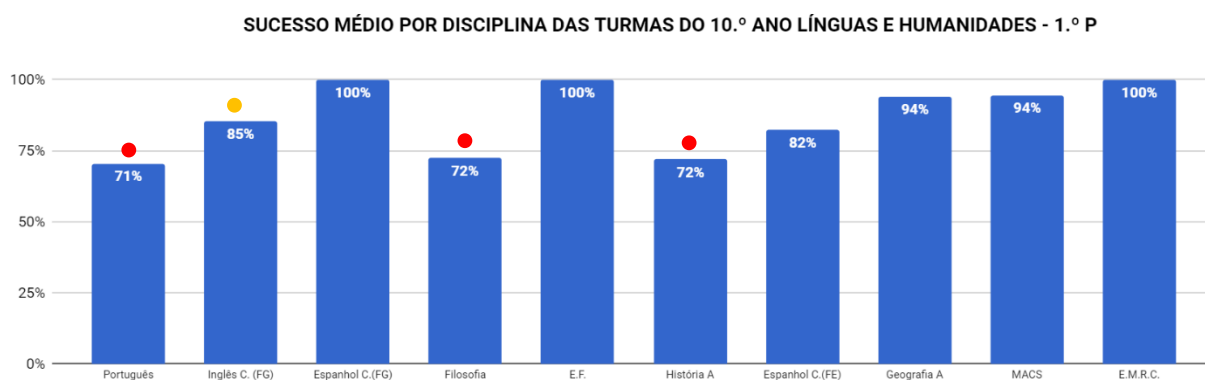
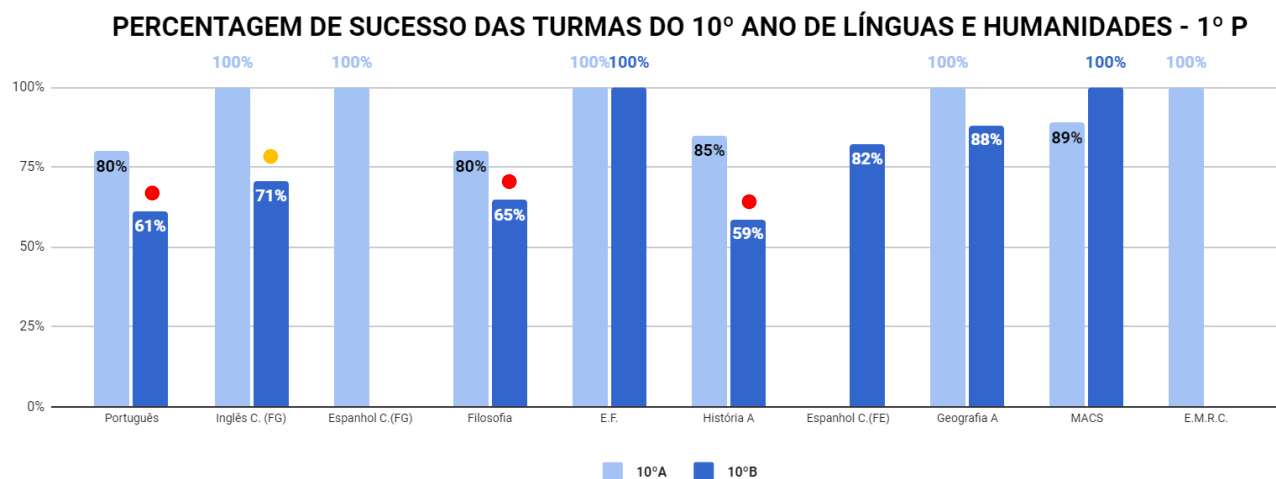
T	P	1	2	3	4	5	N	P
9ºA	1.ºP	12	27	80	97	91	39	268
	2.ºP	0	0	0	0	0	0	0
	3.ºP	0	0	0	0	0	0	0
9ºB	1.ºP	0	10	126	105	38	10	269
	2.ºP	0	0	0	0	0	0	0
	3.ºP	0	0	0	0	0	0	0
9ºC	1.ºP	0	35	80	90	58	35	228
	2.ºP	0	0	0	0	0	0	0
	3.ºP	0	0	0	0	0	0	0
9ºD	1.ºP	0	23	81	84	62	23	227
	2.ºP	0	0	0	0	0	0	0
	3.ºP	0	0	0	0	0	0	0
9ºE	1.ºP	0	17	111	108	44	17	263
	2.ºP	0	0	0	0	0	0	0
	3.ºP	0	0	0	0	0	0	0
9ºF	1.ºP	0	0	1	5	5	0	11
	2.ºP	0	0	0	0	0	0	0
	3.ºP	0	0	0	0	0	0	0
	Níveis	1	2	3	4	5	T	
TOTAL	1.ºP	12	112	479	489	298	1390	
	2.ºP	0	0	0	0	0	0	
	3.ºP	0	0	0	0	0	0	
	Níveis	1	2	3	4	5	T	
	1.ºP	0,9%	8,1%	34,5%	35,2%	21,4%	100,0%	
2.ºP						0,0%		
3.ºP						0,0%		



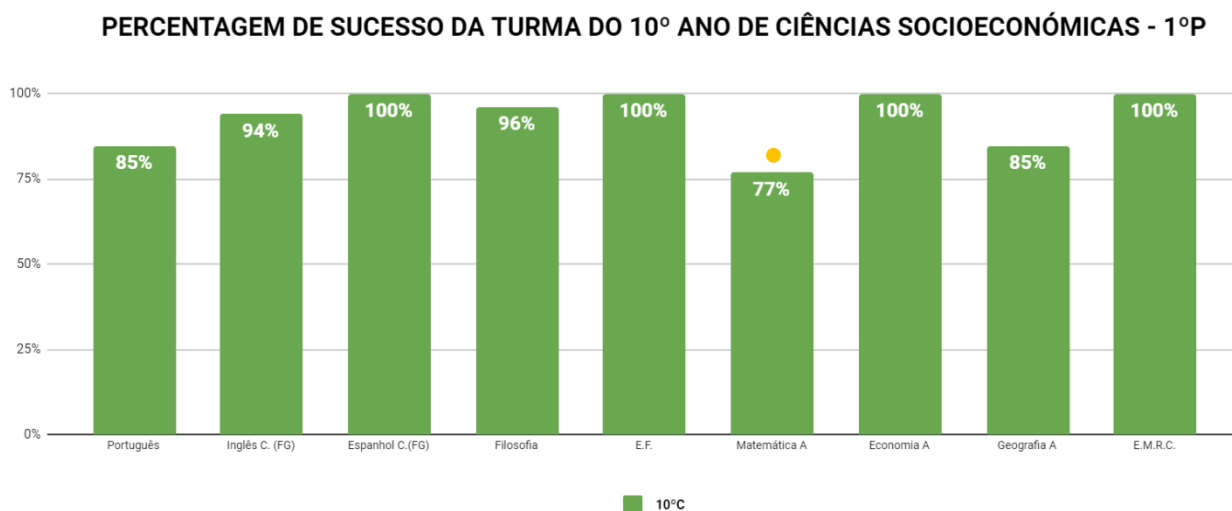


## 10º ANO

### 10º ANO: Línguas e Humanidades



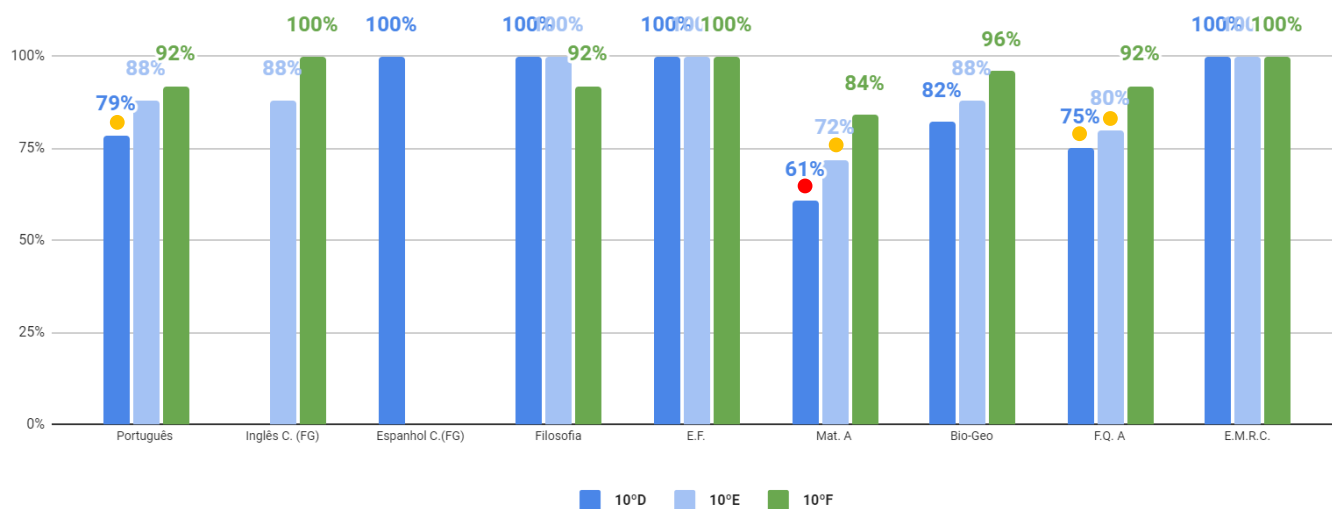
### 10º ANO: Ciências Socioeconómicas



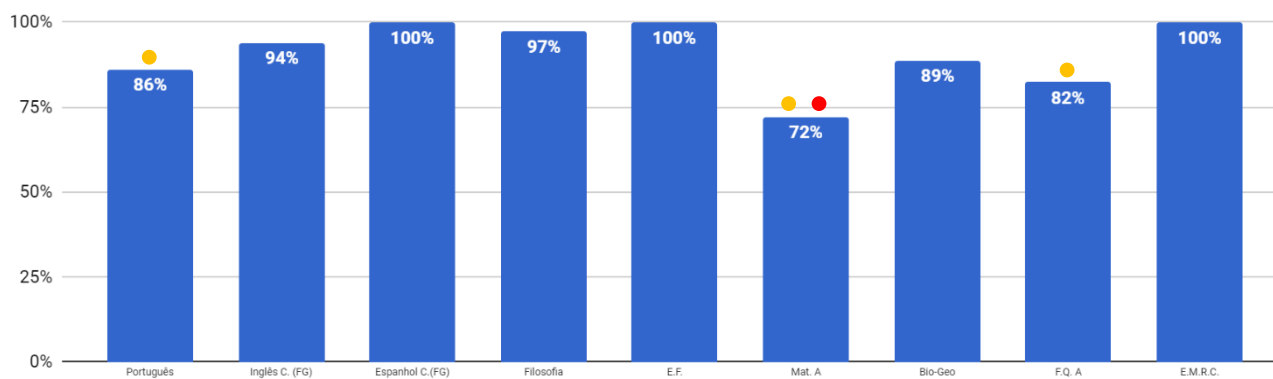


## 10º ANO: Ciências e Tecnologias

### PERCENTAGEM DE SUCESSO DAS TURMAS DO 10º ANO DE CIÊNCIAS E TECNOLOGIAS - 1º P



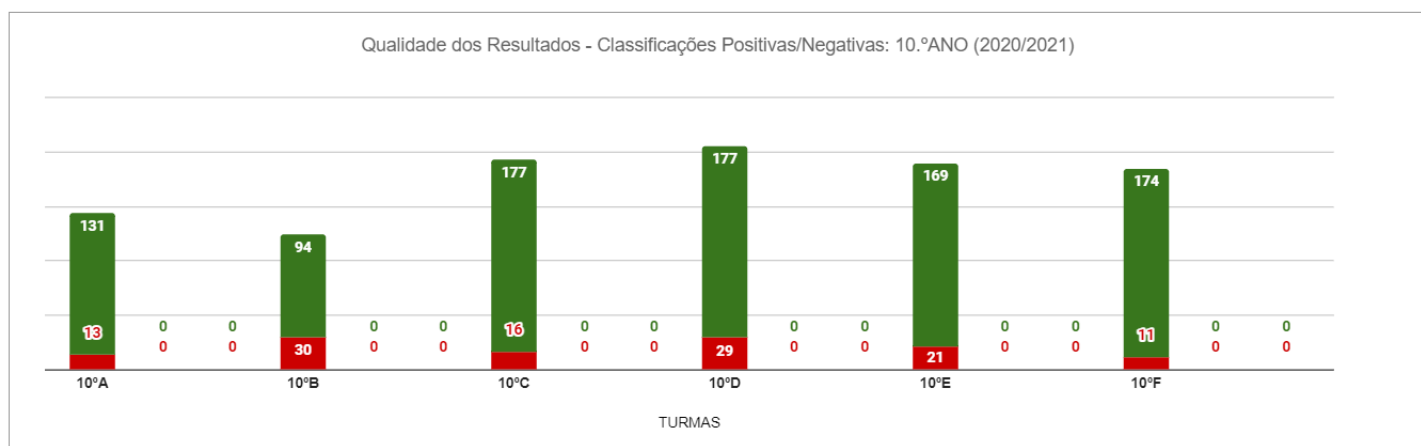
### SUCESSO MÉDIO POR DISCIPLINA DAS TURMAS DO 10º ANO DE CIÊNCIAS E TECNOLOGIA - 1º P





### 10.º ANO: QUALIDADE DOS RESULTADOS (2020/2021)

T	P	1	2	3	4	5	6	7	8	9	10	11	12	13	14	15	16	17	18	19	20	N	P
10ºA	1.ºP	0	0	0	0	0	0	1	5	7	11	10	11	17	15	17	22	14	13	1	0	13	131
	2.ºP	0	0	0	0	0	0	0	0	0	0	0	0	0	0	0	0	0	0	0	0	0	0
	3.ºP	0	0	0	0	0	0	0	0	0	0	0	0	0	0	0	0	0	0	0	0	0	0
10ºB	1.ºP	0	0	0	0	0	0	4	19	7	14	10	11	11	9	12	12	9	4	2	0	30	94
	2.ºP	0	0	0	0	0	0	0	0	0	0	0	0	0	0	0	0	0	0	0	0	0	0
	3.ºP	0	0	0	0	0	0	0	0	0	0	0	0	0	0	0	0	0	0	0	0	0	0
10ºC	1.ºP	0	0	0	0	0	0	4	3	9	6	6	9	23	23	19	29	27	28	7	0	16	177
	2.ºP	0	0	0	0	0	0	0	0	0	0	0	0	0	0	0	0	0	0	0	0	0	0
	3.ºP	0	0	0	0	0	0	0	0	0	0	0	0	0	0	0	0	0	0	0	0	0	0
10ºD	1.ºP	0	0	0	0	0	1	9	9	10	16	11	7	20	21	26	21	27	19	9	0	29	177
	2.ºP	0	0	0	0	0	0	0	0	0	0	0	0	0	0	0	0	0	0	0	0	0	0
	3.ºP	0	0	0	0	0	0	0	0	0	0	0	0	0	0	0	0	0	0	0	0	0	0
10ºE	1.ºP	0	0	0	0	0	0	2	11	8	14	20	16	12	14	15	16	24	29	8	1	21	169
	2.ºP	0	0	0	0	0	0	0	0	0	0	0	0	0	0	0	0	0	0	0	0	0	0
	3.ºP	0	0	0	0	0	0	0	0	0	0	0	0	0	0	0	0	0	0	0	0	0	0
10ºF	1.ºP	0	0	0	0	3	1	0	4	3	8	7	17	20	13	28	15	38	17	8	3	11	174
	2.ºP	0	0	0	0	0	0	0	0	0	0	0	0	0	0	0	0	0	0	0	0	0	0
	3.ºP	0	0	0	0	0	0	0	0	0	0	0	0	0	0	0	0	0	0	0	0	0	0
TOTAL 166 ALUNOS	Níveis	1	2	3	4	5	6	7	8	9	10	11	12	13	14	15	16	17	18	19	20		
	1.ºP	0	0	0	0	3	2	20	51	44	69	64	71	103	95	117	115	139	110	35	4		1042
	2.ºP	0	0	0	0	0	0	0	0	0	0	0	0	0	0	0	0	0	0	0	0		0
	3.ºP	0	0	0	0	0	0	0	0	0	0	0	0	0	0	0	0	0	0	0	0		0
	1.ºP	1	2	3	4	5	6	7	8	9	10	11	12	13	14	15	16	17	18	19	20		
1.ºP	0,0%	0,0%	0,0%	0,0%	0,3%	0,2%	1,9%	4,9%	4,2%	6,6%	6,1%	6,8%	9,9%	9,1%	11,2%	11,0%	13,3%	10,6%	3,4%	0,4%		100,0%	
2.ºP																						0,0%	
3.ºP																						0,0%	

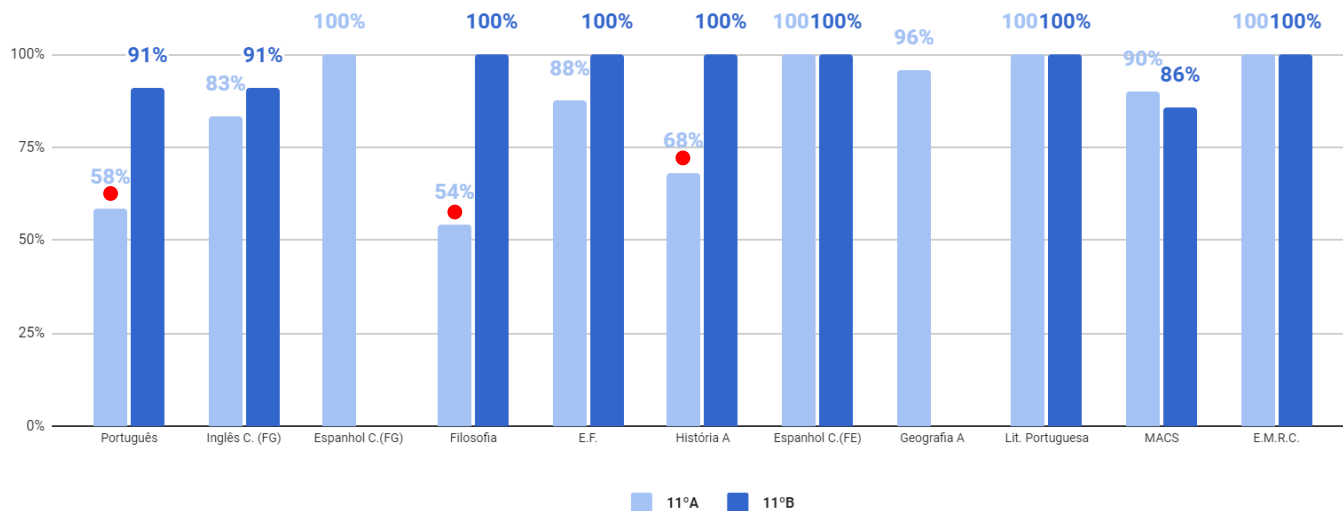




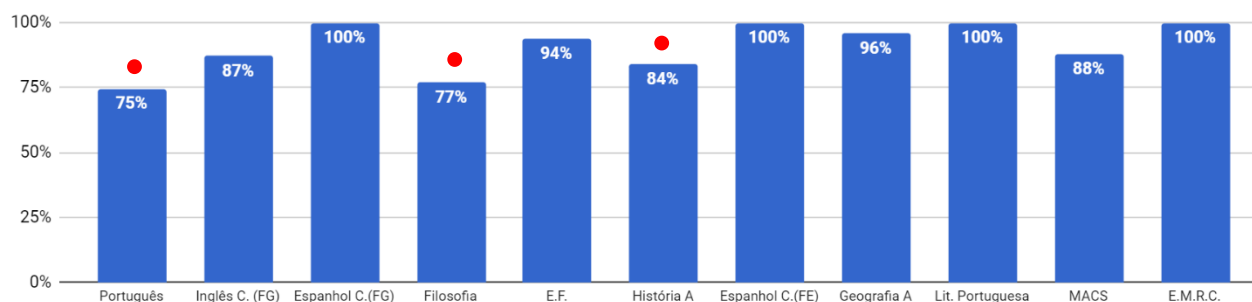
## 11º ANO

### 11º ANO: Línguas e Humanidades

**PERCENTAGEM DE SUCESSO DAS TURMAS DO 11º ANO DE LÍNGUAS E HUMANIDADES - 1º P**

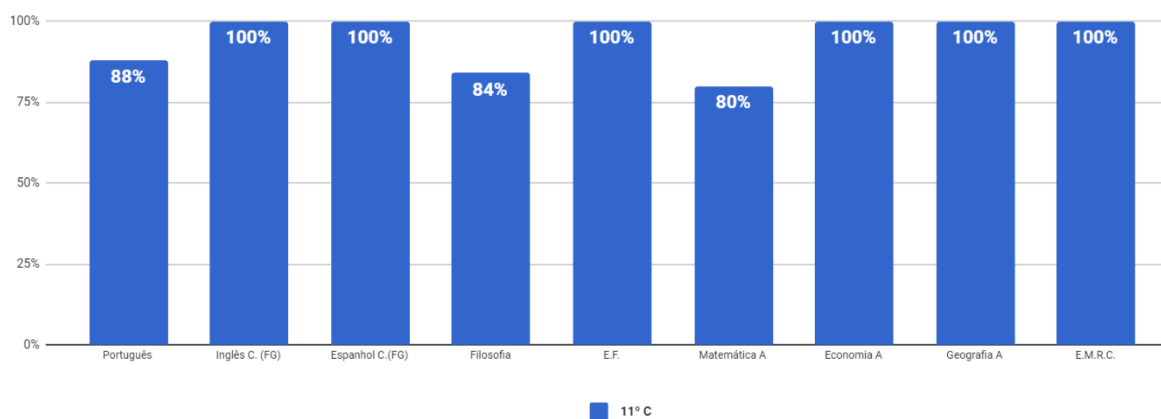


**SUCESSO MÉDIO POR DISCIPLINA DAS TURMAS DO 11.º ANO DE LÍNGUAS E HUMANIDADES - 1º P**



### 11º ANO: Ciências Socioeconómicas

**PERCENTAGEM DE SUCESSO DA TURMA DO 11º DE CIÊNCIAS SOCIOECONÓMICAS - 1º P**

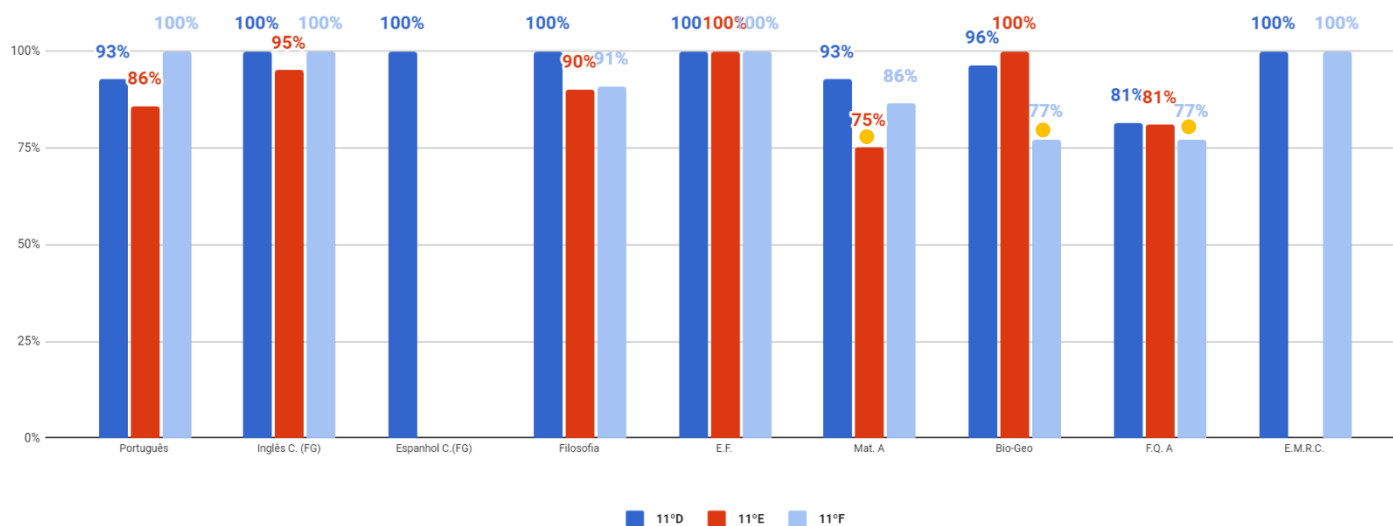




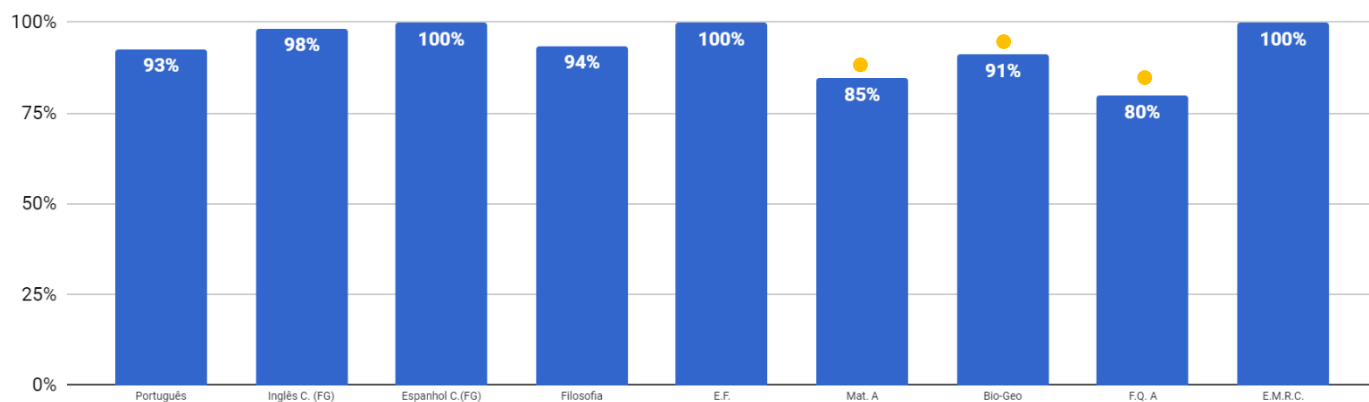


## 11º ANO: Ciências e Tecnologias

**PERCENTAGEM DE SUCESSO DAS TURMAS DO 11º ANO DE CIÊNCIAS E TECNOLOGIA - 1º P**



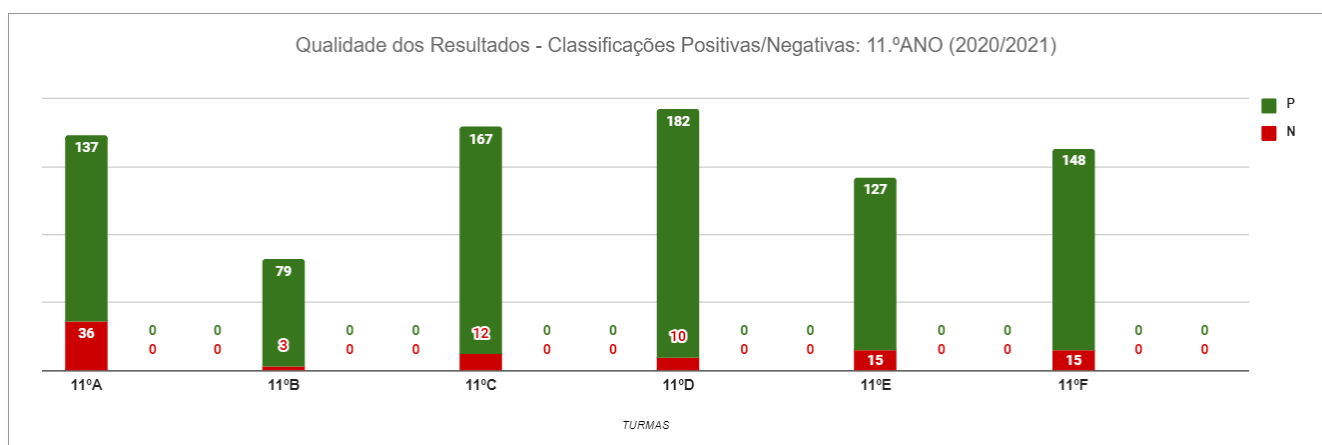
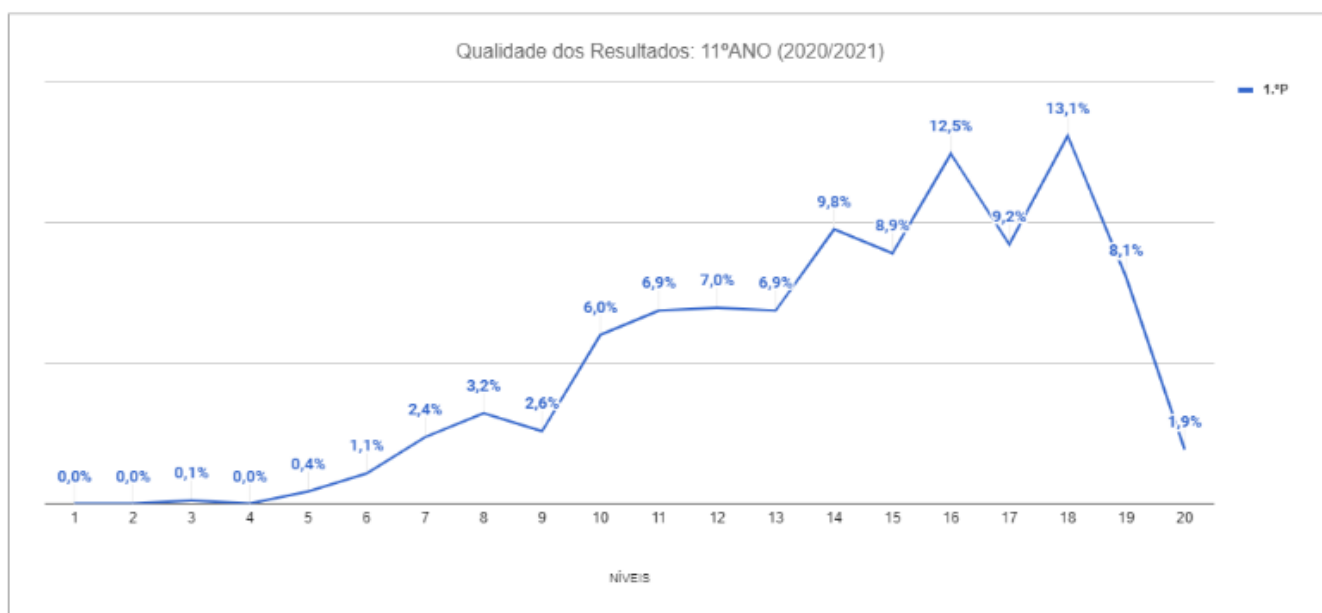
**SUCESSO MÉDIO POR DISCIPLINA DAS TURMAS DO 11.º ANO DE CIÊNCIAS E TECNOLOGIA - 1º P**





**11.º ANO: QUALIDADE DOS RESULTADOS (2020/2021)**

	P	1	2	3	4	5	6	7	8	9	10	11	12	13	14	15	16	17	18	19	20	N	P
<b>11ºA</b>	1.ºP	0	0	0	0	1	7	13	7	8	16	16	13	13	23	12	18	10	15	1	0	36	137
	2.ºP	0	0	0	0	0	0	0	0	0	0	0				0	0	0	0	0	0	0	0
	3.ºP	0	0	0	0	0	0	0	0	0	0	0				0	0	0	0	0	0	0	0
<b>11ºB</b>	1.ºP	0	0	0	0	0	0	0	2	1	5	4	8	3	5	10	9	13	16	5	1	3	79
	2.ºP	0	0	0	0	0	0	0	0	0	0	0				0	0	0	0	0	0	0	0
	3.ºP	0	0	0	0	0	0	0	0	0	0	0				0	0	0	0	0	0	0	0
<b>11ºC</b>	1.ºP	0	0	0	0	0	1	3	3	5	11	17	13	19	14	11	28	13	17	21	3	12	167
	2.ºP	0	0	0	0	0	0	0	0	0	0	0				0	0	0	0	0	0	0	0
	3.ºP	0	0	0	0	0	0	0	0	0	0	0				0	0	0	0	0	0	0	0
<b>11ºD</b>	1.ºP	0	0	0	0	0	1	5	4	11	7	3	15	16	21	30	23	41	14	1	10	182	
	2.ºP	0	0	0	0	0	0	0	0	0	0	0				0	0	0	0	0	0	0	0
	3.ºP	0	0	0	0	0	0	0	0	0	0	0				0	0	0	0	0	0	0	0
<b>11ºE</b>	1.ºP	0	0	1	0	1	1	3	8	1	7	11	18	7	18	17	15	14	12	7	1	15	127
	2.ºP	0	0	0	0	0	0	0	0	0	0	0				0	0	0	0	0	0	0	0
	3.ºP	0	0	0	0	0	0	0	0	0	0	0				0	0	0	0	0	0	0	0
<b>11ºF</b>	1.ºP	0	0	0	0	2	1	2	5	5	6	9	10	7	15	12	16	13	21	27	12	15	148
	2.ºP	0	0	0	0	0	0	0	0	0	0	0				0	0	0	0	0	0	0	0
	3.ºP	0	0	0	0	0	0	0	0	0	0	0				0	0	0	0	0	0	0	0
<b>TOTAL</b>	Níveis	1	2	3	4	5	6	7	8	9	10	11	12	13	14	15	16	17	18	19	20		
	1.ºP	0	0	1	0	4	10	22	30	24	56	64	65	64	91	83	116	86	122	75	18		931
	2.ºP	0	0	0	0	0	0	0	0	0	0	0	0	0	0	0	0	0	0	0	0		0
	3.ºP	0	0	0	0	0	0	0	0	0	0	0	0	0	0	0	0	0	0	0	0		0
<b>149 alunos</b>	Níveis	1	2	3	4	5	6	7	8	9	10	11	12	13	14	15	16	17	18	19	20		
	1.ºP	0,0%	0,0%	0,1%	0,0%	0,4%	1,1%	2,4%	3,2%	2,6%	6,0%	6,9%	7,0%	6,9%	9,8%	8,9%	12,5%	9,2%	13,1%	8,1%	1,9%		100,0%
	2.ºP																						0,0%
	3.ºP																						0,0%

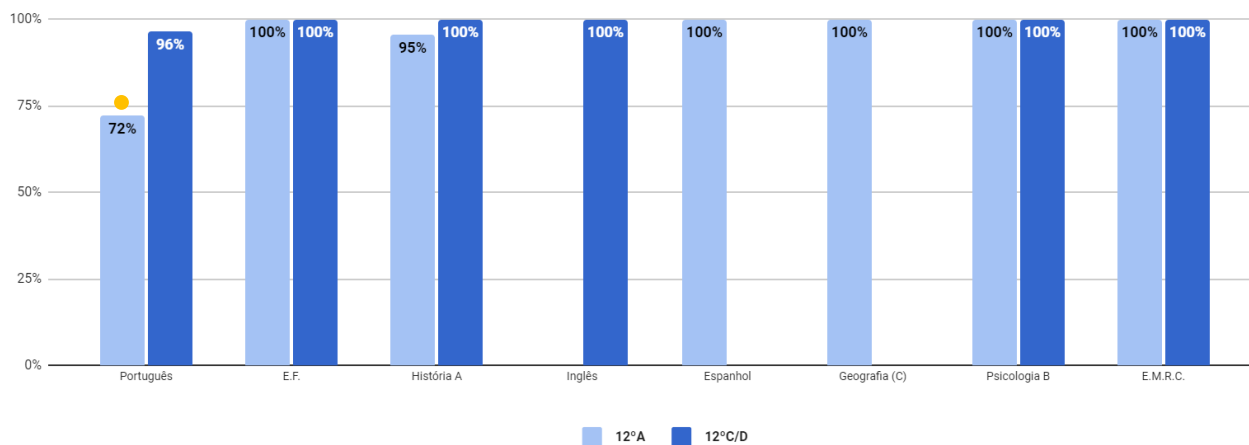




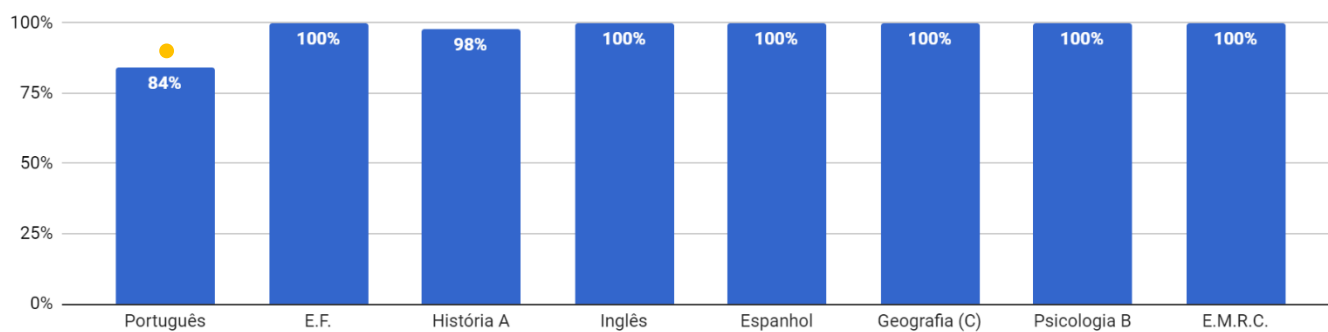
## 12º ANO

### 12º ANO: Línguas e Humanidades

**PERCENTAGEM DE SUCESSO DAS TURMAS DO 12º ANO DE LÍNGUAS E HUMANIDADES - 1º P**

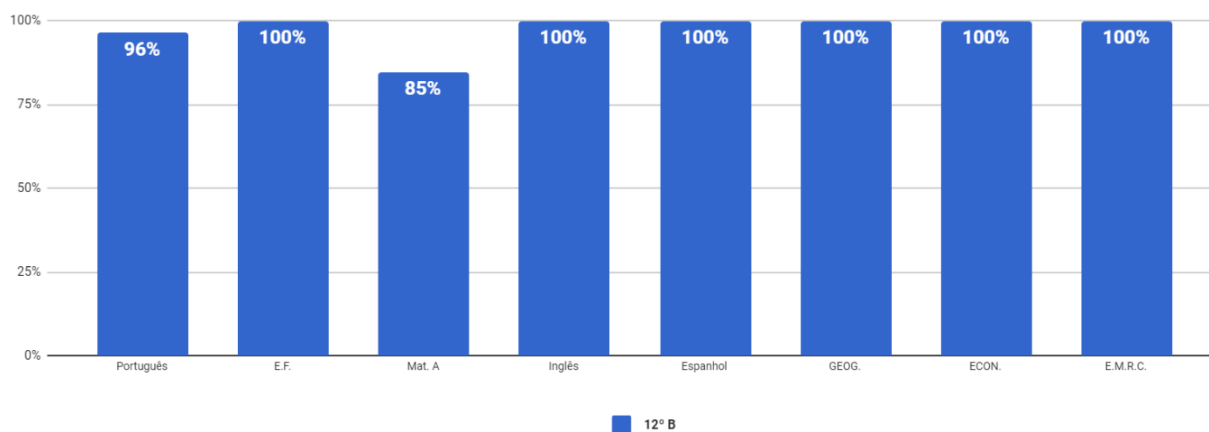


**SUCESSO MÉDIO POR DISCIPLINA DAS TURMAS DO 12.º ANO DE LÍNGUAS E HUMANIDADES - 1º P**



### 12º ANO: Ciências Socioeconómicas

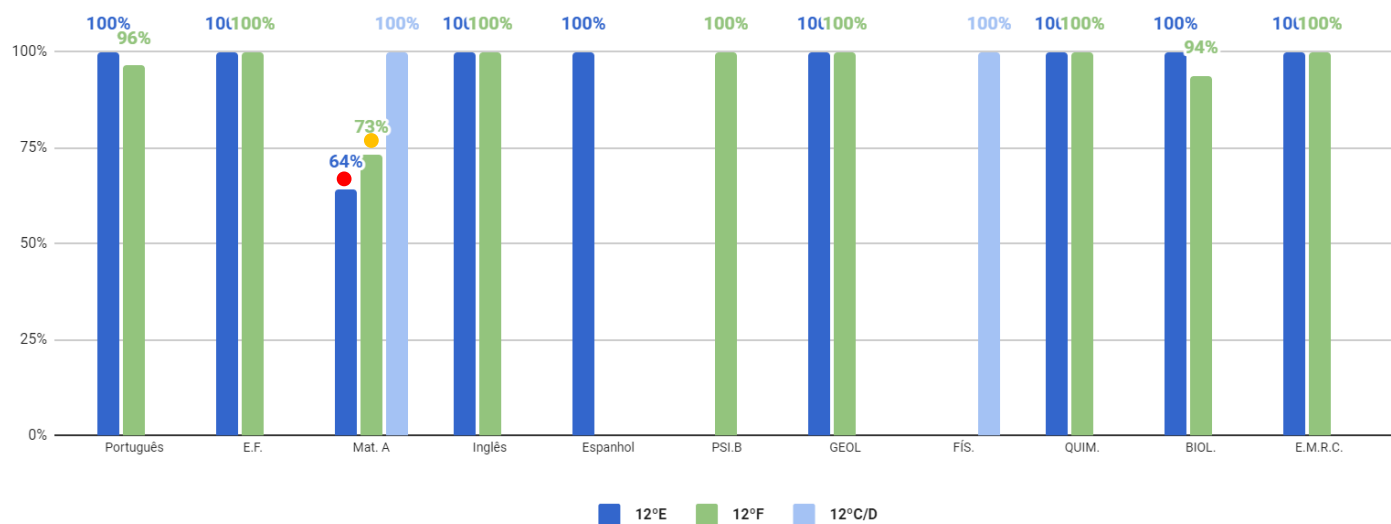
**SUCESSO MÉDIO POR DISCIPLINA DA TURMA DO 12º ANO DE CIÊNCIAS SOCIOECONÓMICAS - 1º P**



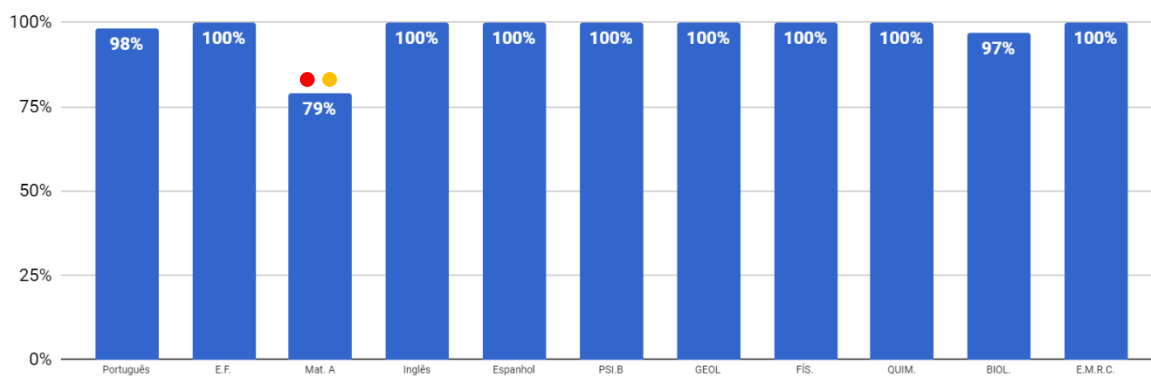


## 12º ANO: Ciências e Tecnologias

### PERCENTAGEM DE SUCESSO DAS TURMAS DO 12º ANO DE CIÊNCIAS E TECNOLOGIA - 1º P



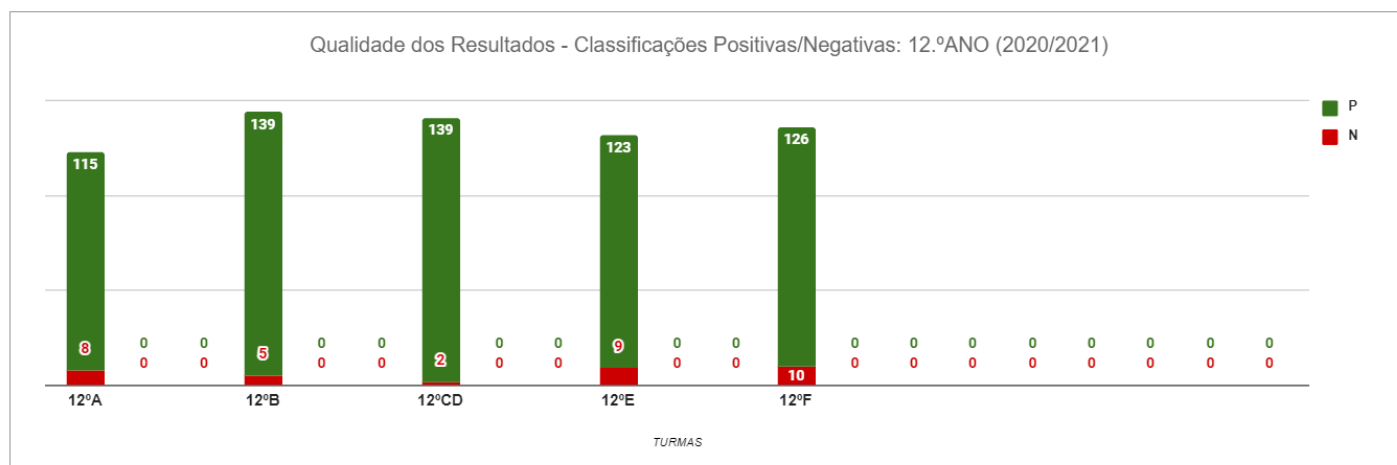
### SUCESSO MÉDIO POR DISCIPLINA DAS TURMAS DO 12.º ANO DE CIÊNCIAS E TECNOLOGIA - 1º P





**12.º ANO: QUALIDADE DOS RESULTADOS (2020/2021)**

	P	1	2	3	4	5	6	7	8	9	10	11	12	13	14	15	16	17	18	19	20	N	P			
12ªA	1.ºP	0	0	0	0	0	0	0	0	2	6	12	4	11	8	17	20	12	13	9	9	0	8	115		
	2.ºP	0	0	0	0	0	0	0	0	0	0	0	0	0	0	0	0	0	0	0	0	0	0	0		
	3.ºP	0	0	0	0	0	0	0	0	0	0	0	0	0	0	0	0	0	0	0	0	0	0	0		
12ªB	2	0	0	0	0	0	0	1	1	3	6	7	11	7	13	22	14	13	25	21	0	5	139			
	2.ºP	0	0	0	0	0	0	0	0	0	0	0	0	0	0	0	0	0	0	0	0	0	0			
	3.ºP	0	0	0	0	0	0	0	0	0	0	0	0	0	0	0	0	0	0	0	0	0	0			
12ªCD	1.ºP	0	0	0	0	0	1	0	0	1	3	2	3	3	6	15	19	12	29	28	19	2	139			
	2.ºP	0	0	0	0	0	0	0	0	0	0	0	0	0	0	0	0	0	0	0	0	0	0			
	3.ºP	0	0	0	0	0	0	0	0	0	0	0	0	0	0	0	0	0	0	0	0	0	0			
12ªE	1.ºP	0	0	0	0	1	0	2	4	2	3	2	6	7	7	8	12	24	33	21	0	9	123			
	2.ºP	0	0	0	0	0	0	0	0	0	0	0	0	0	0	0	0	0	0	0	0	0	0			
	3.ºP	0	0	0	0	0	0	0	0	0	0	0	0	0	0	0	0	0	0	0	0	0	0			
12ªF	1.ºP	1	0	0	0	0	0	2	2	5	6	8	8	12	3	15	23	27	17	7	0	10	126			
	2.ºP	0	0	0	0	0	0	0	0	0	0	0	0	0	0	0	0	0	0	0	0	0	0			
	3.ºP	0	0	0	0	0	0	0	0	0	0	0	0	0	0	0	0	0	0	0	0	0	0			
	1.ºP																						0	0		
	2.ºP																							0	0	
	3.ºP																							0	0	
	1.ºP																							0	0	
	2.ºP																								0	0
	3.ºP																								0	0
TOTAL	Níveis	1	2	3	4	5	6	7	8	9	10	11	12	13	14	15	16	17	18	19	20					
	1.ºP	1	0	0	0	1	1	5	9	17	30	23	39	37	46	80	80	89	113	86	19		676			
	2.ºP	0	0	0	0	0	0	0	0	0	0	0	0	0	0	0	0	0	0	0	0		0			
	3.ºP	0	0	0	0	0	0	0	0	0	0	0	0	0	0	0	0	0	0	0	0		0			
	Níveis	1	2	3	4	5	6	7	8	9	10	11	12	13	14	15	16	17	18	19	20					
	1.ºP	0,1%	0,0%	0,0%	0,0%	0,1%	0,1%	0,7%	1,3%	2,5%	4,4%	3,4%	5,8%	5,5%	6,8%	11,8%	11,8%	13,2%	16,7%	12,7%	2,8%		100,0%			
2.ºP																							0,0%			
3.ºP																							0,0%			





## CURSOS PROFISSIONAIS



I N D I C A D O R E S

## CURSOS PROFISSIONAIS



Plano  
Técnico  
Pedagógico



coord  
cursos  
prof



REPÚBLICA  
PORTUGUESA



POCH



PORTUGAL  
2020



EUROPEAN UNION



Bonfim  
AGRUPAMENTO DE ESCOLAS DO BONFIM



## CURSOS PROFISSIONAIS

**MÓDULOS EM ATRASO** (por disciplinas e universo de alunos que as frequentam)

2021/01/05

Cursos		CSD	A. EDU	G. EQUIP. I	PROG. SI	M. Industrial	PSICOS	DD3D	LALIM					
Ano/Turma		10.ºG	10.ºH	11.ºG	11.ºH	11.ºI	12.ºG	12.ºH	12.ºI	105				
Alunos a frequentar		20	18	14	5	10	18	10	10	Módulos em atraso	Módulos / Discip.	Alunos / discip.	% Mod. em atraso	
Percentagem de módulos concluídos		2%	0%	45%	40%	38%	82%	89%	87%					
Total de módulos em atraso / turma		0	0	11	4	23	13	7	0	27			0,7%	
SOCIOCULTURAL	Português	0	0	0	0	0	8	0	0	8	10	105	0,8%	
	Inglês	0	0	0	0	0	0	1	0	1	7	50	0,3%	
	Espanhol	0	0	0	0	1	0	0	0	1	7	55	0,3%	
	Área de Integração	0	0	0	0	0	1	0	0	1	6	105	0,2%	
	TIC/Projeto	0	0	0	0	0	1	0	0	1	3	105	0,3%	
	Educação Física	0	0	0	0	0	0	0	0	0	16	105	0,0%	
CIENTÍFICAS	Matemática 100		0				0	0		0	3	46	0,0%	
	Matemática 200	0							0	0	7	30	0,0%	
	Matemática 300			6	0	2				2	7	29	1,0%	
	Físico-Química		0	0	0	4				4	13	47	0,7%	
	Biologia								0	0	8	10	0,0%	
	Química								0	0	7	10	0,0%	
	Psicologia 100	0								0	4	20	0,0%	
	Psicologia 200		0				2			2	7	36	0,8%	
	História e Cultura das Artes							0		0	10	10	0,0%	
	Geometria Descritiva							1		1	7	10	1,4%	
	Economia	0								0	8	20	0,0%	
	Geografia									0	8	0	0,0%	
	Sociologia							0		0	7	18	0,0%	
TECNOLOGICA	PSICOSSOCIAL	Área de Expressões					0			0	13	18	0,0%	
		Comunidade e Intervenção Social					1			1	11	18	0,5%	
		Animação Sociocultural						0			0	10	18	0,0%
		Psicopatologia Geral						0			0	7	18	0,0%
	DESENHO D. 3D	Desenho de Representação e Comunicação							1		1	6	10	1,7%
		Desenho Técnico e Análise Gráfica							3		3	13	10	2,3%
		Construção e Representação Digital							0		0	6	10	0,0%
		Desenho Digital e Modelação Tridimensional							1		1	18	10	0,6%
	I. ALIMENTARES	Controlo da Qualidade Alimentar								0	0	11	10	0,0%
		P.T.C. de Produtos Alimentares								0	0	8	10	0,0%
		Gestão da Produção								0	0	9	10	0,0%
		Empreendedorismo								0	0	5	10	0,0%
	G. EQUIP. S INF	Eletrónica Fundamental			5						0	9	14	0,0%
		Instalação e Manutenção de Equip. Infor.			0						0	10	14	0,0%
		Sistemas Digitais e Arquitetura de Comp.			0						0	5	14	0,0%
		Comunicação de Dados			0						0	9	14	0,0%
	T.G. PROG. SI	Sistemas Operativos				0					0	5	5	0,0%
		Redes de Comunicações				0					0	5	5	0,0%
		Programação e Sistemas de Informação				0					0	8	5	0,0%
		Arquitetura de Computadores				4					0	19	5	0,0%
T.M.M. INDUSTRIAL	Tecnologia e Processos					1				1	14	10	0,7%	
	Organização Industrial					3				3	4	10	7,5%	
	Desenho Técnico					6				6	7	10	8,6%	
	Práticas Oficiais					6				6	17	10	3,5%	
C.S. DIGITAL	Gestão e Técnicas de Vendas	0								0	13	20	0,0%	
	Comunicação e Serviço Digital	0								0	10	20	0,0%	
	Marketing	0								0	5	20	0,0%	
	Empreendedorismo	0								0	3	20	0,0%	
AÇÃO EDUCATIVA	Expressões		0							0	13	18	0,0%	
	Desenvolvimento Infantil		0							0	9	18	0,0%	
	Técnica Pedagógica e Intervenção Educativa		0							0	5	18	0,0%	
			0							0	4	18	0,0%	



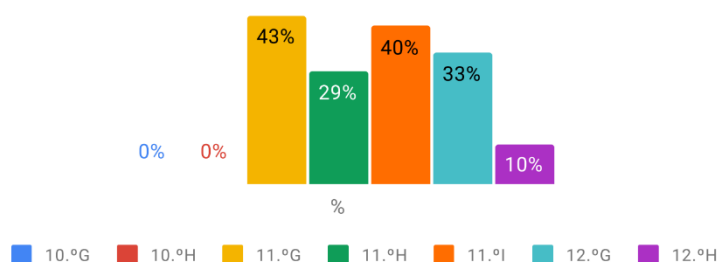
## CURSOS PROFISSIONAIS - DADOS GLOBAIS

2021/01/06


## 1.º PERÍODO - 2020/2021

Turmas	10.ºG	10.ºH	11.ºG	11.ºH	11.ºI	12.ºG	12.ºH	12.ºI	
Módulos em atraso	0	0	11	4	23	13	7	0	<b>58</b>
n.º total alunos	20	18	14	7	10	15	10	10	<b>104</b>
N.º alunos c/ Módulos atraso	0	0	6	2	4	5	1	0	<b>18</b>
<b>Total</b>	<b>0%</b>	<b>0%</b>	<b>43%</b>	<b>29%</b>	<b>40%</b>	<b>33%</b>	<b>10%</b>	<b>0%</b>	<b>17%</b>

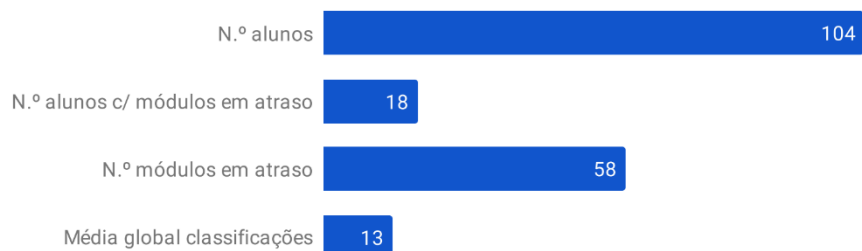
## ALUNOS COM MÓDULOS EM ATRASO



## SITUAÇÃO FACE À MATRÍCULA



## SUCESSO DOS CURSOS PROFISSIONAIS



## AÇÃO SOCIAL ESCOLAR

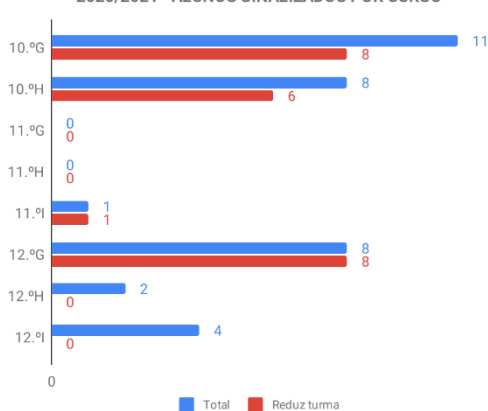




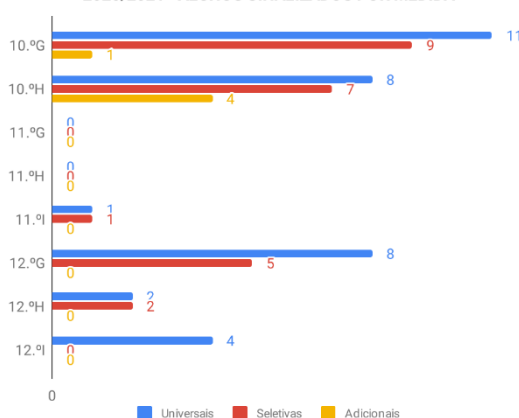


2021/01/06 CURSOS PROFISSIONAIS EDUCAÇÃO INCLUSIVA			Alunos sinalizados			Totais					Implementação			Avaliação				
			Reduz Turma	Medidas Previstas no RTP			Universais	Seletivas	Adicionais	Avaliações	Totais	Implementadas	Implementadas Parcialmente	Não Implementadas	Eficazes	Pouco eficazes	Não eficazes	
				U	S	A												
				34	23	34												24
10.º	G	Técnico de Comunicação e Serviço Digital	11	8	11	9	1	68	47	7	42	164	13	7	6	14	6	0
10.º	H	Técnico/a de Ação Educativa	8	6	8	7	4	58	39	10	36	143	7	0	0	7	0	0
11.º	G	Técnico de Gestão de Equipamentos Informáticos	0	0	0	0	0	4	0	0	1	5	2	0	0	2	0	0
11.º	H	Técnico de Gestão e Programação de Sistemas Informáticos	0	0	0	0	0	1	1	0	1	3	0	0	0	0	0	0
11.º	I	Técnico de Manutenção Industrial – Eletromecânica	1	1	1	1	0	6	4	0	3	13	2	0	0	2	0	0
12.º	G	Técnico de Apoio Psicossocial	8	8	8	5	0	52	32	0	0	84	56	0	0	1	0	0
12.º	H	Técnico de Desenho Digital 3D	2	0	2	2	0	2	0	0	0	2	0	0	0	0	0	0
12.º	I	Técnico de Indústrias Alimentares	4	0	4	0	0	24	0	0	0	24	24	0	0	24	0	0

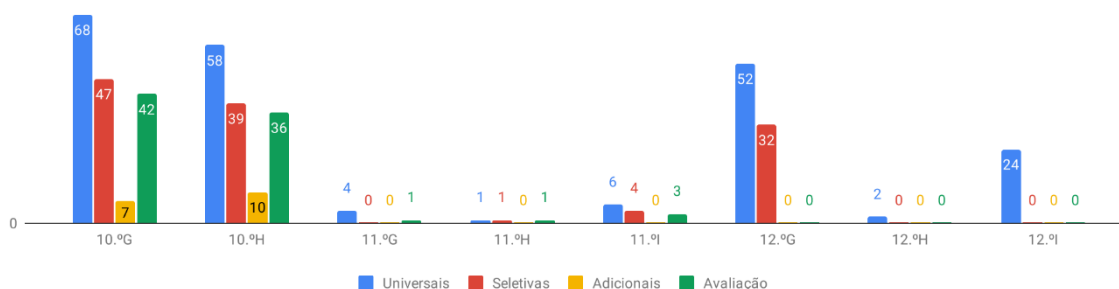
2020/2021 - ALUNOS SINALIZADOS POR CURSO



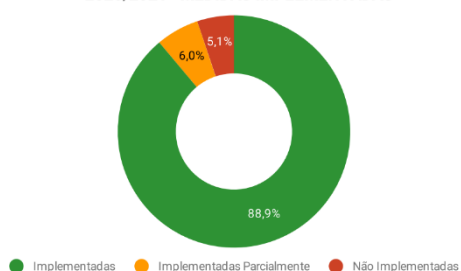
2020/2021 - ALUNOS SINALIZADOS POR MEDIDA



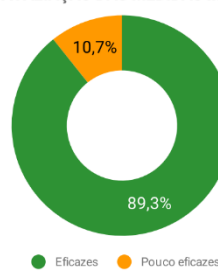
2020/2021 - MEDIDAS PROPOSTAS



2020/2021 - MEDIDAS IMPLEMENTADAS



2020/2021 - AVALIAÇÃO DAS MEDIDAS IMPLEMENTADAS





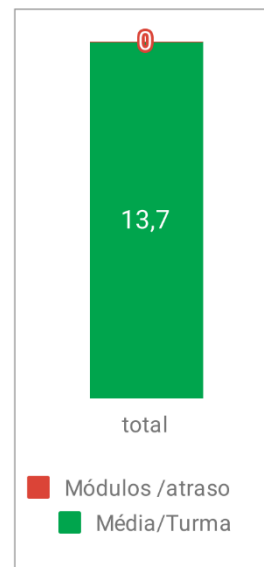
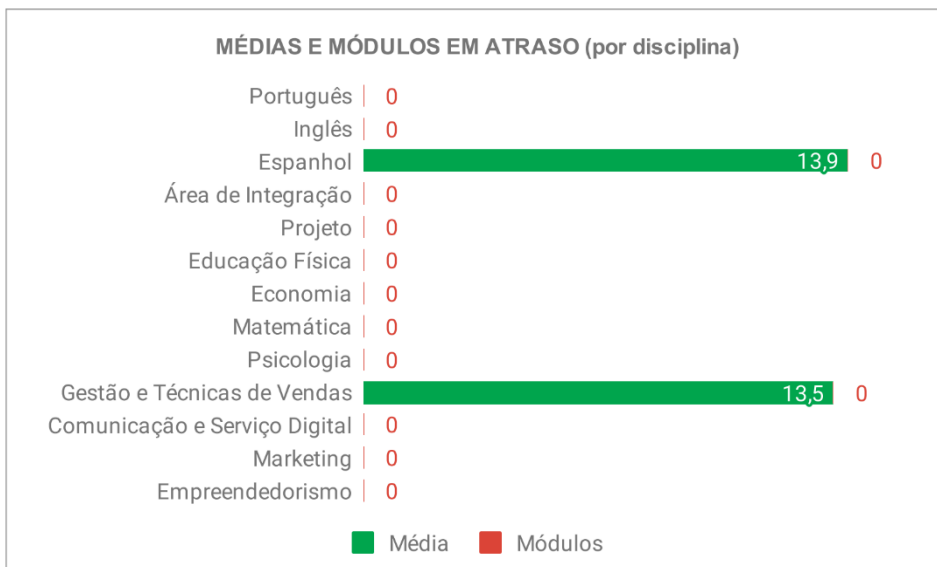
## DADOS POR TURMA

2020/2021	<b>Técnico de Comunicação e Serviço Digital</b>	CPTCSD.2023
-----------	---	-------------

N.º DE ALUNOS A FREQUENTAR	<b>20</b>
Femenino	<b>5</b>
Masculino	<b>15</b>

Total de Módulos	<b>101</b>
Módulos concluídos	<b>2</b>

**10.º G**



### FCT

1.º ano	
2.º ano	
3.º ano	
Final	( 2)

( 2) Média ponderada dos 3 anos do curso

### DISCIPLINA

#### CORRETIVAS

Advertência	0
Saída da sala de aula	0
Atividades integração	0
Acesso condicionado	0
Mudança de turma	0
<b>Total</b>	<b>0</b>

### MÉRITO

Atitudes exemplares	0
Trabalhos de Relevância	0
Ações c/ relevância social	0

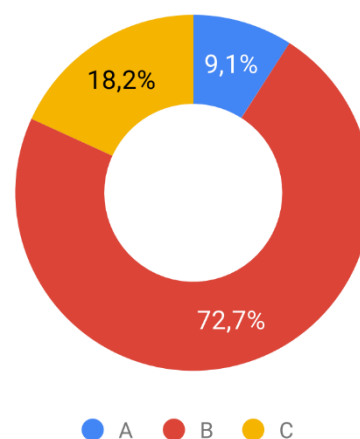
### INCLUSÃO

N.º alunos com medidas	11
------------------------	----

#### SANCIONATÓRIAS

a) Repreensão registada	0
b) Suspensão até 3 dias	0
c) Suspensão entre 4 e 12 dias	0
d) Transferência de Escola	0
e) Expulsão da escola	0
<b>Total</b>	<b>0</b>

### ESCALÕES AÇÃO SOCIAL ESCOLAR



Cofinanciado por:






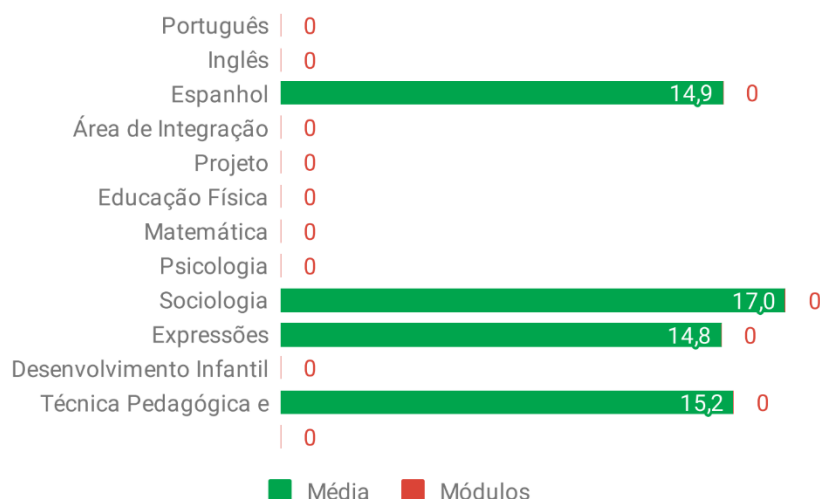
2020/2021

Técnico/a de Ação Educativa

CPT A.EDU.2023

N.º DE ALUNOS A FREQUENTAR **18**Femenino **15**Masculino **3**Total de Módulos **98**Módulos concluídos **5****10.º H**

## MÉDIAS E MÓDULOS EM ATRASO (por disciplina)



■ Módulos /atraso  
■ Média/Turma

## FCT

1.º ano

2.º ano

3.º ano

Final (2)

(2) Média ponderada dos 3 anos do curso

## DISCIPLINA

## CORRETIVAS

Advertência **0**Saída da sala de aula **0**Atividades integração **0**Acesso condicionado **0**Mudança de turma **0**Total **0**

## MÉRITO

Atitudes exemplares **0**Trabalhos de Relevância **0**Ações c/ relevância social **0**

## INCLUSÃO

N.º alunos com medidas **8**

## SANCIONATÓRIAS

a) Repreensão registada **0**b) Suspensão até 3 dias **0**c) Suspensão entre 4 e 12 dias **0**d) Transferência de Escola **0**e) Expulsão da escola **0**Total **0**

## ESCALÕES AÇÃO SOCIAL ESCOLAR



● B



2019/2020

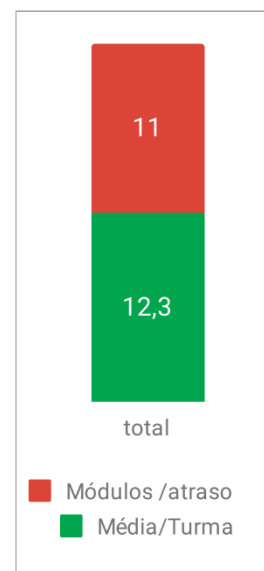
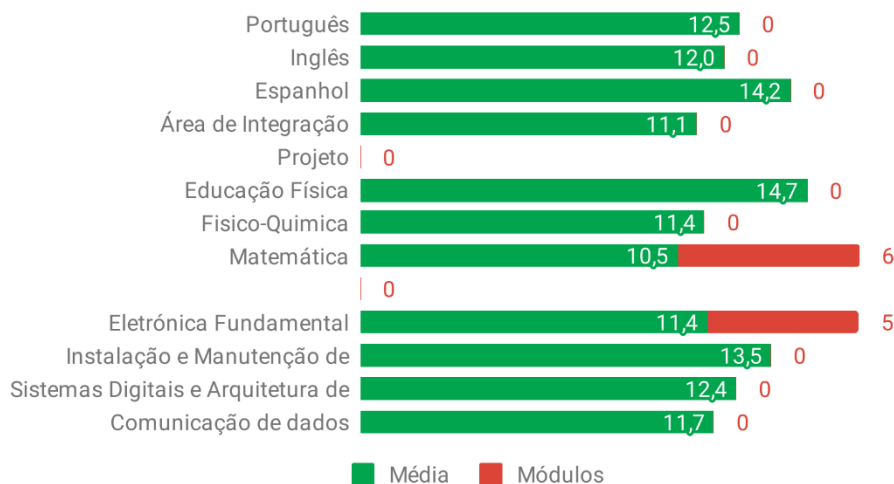
## Técnico de Gestão de Equipamentos Informáticos

N.º DE ALUNOS A FREQUENTAR **14**  
 Femenino **12**  
 Masculino **2**

Total de Módulos **93**  
 Módulos concluídos **46**

**11.º G**

### MÉDIAS E MÓDULOS EM ATRASO (por disciplina)



### FCT

1.º ano  
 2.º ano  
 3.º ano  
 Final (2)

(2) Média ponderada dos 3 anos do curso

### MÉRITO

Atitudes exemplares **0**  
 Trabalhos de Relevância **0**  
 Ações c/ relevância social **0**

### INCLUSÃO

N.º alunos com medidas **2**

### DISCIPLINA

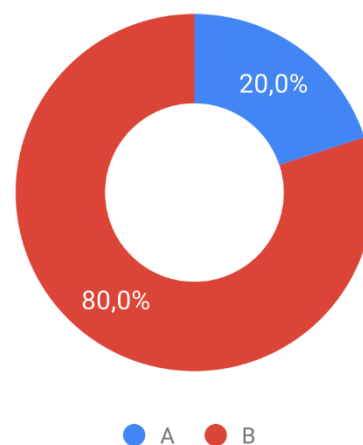
#### CORRETIVAS

Advertência **0**  
 Saída da sala de aula **4**  
 Atividades integração **0**  
 Acesso condicionado **0**  
 Mudança de turma **0**  
**Total 4**

#### SANCIONATÓRIAS

a) Repreensão registada **0**  
 b) Suspensão até 3 dias **0**  
 c) Suspensão entre 4 e 12 dias **0**  
 d) Transferência de Escola **0**  
 e) Expulsão da escola **0**  
**Total 0**

### ESCALÕES AÇÃO SOCIAL ESCOLAR



Cofinanciado por:



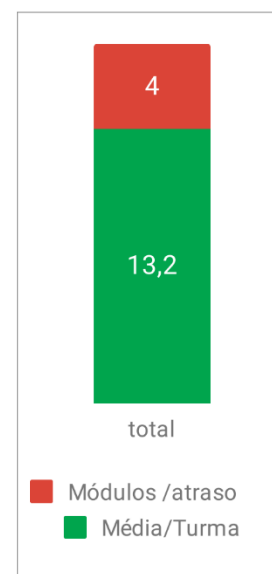
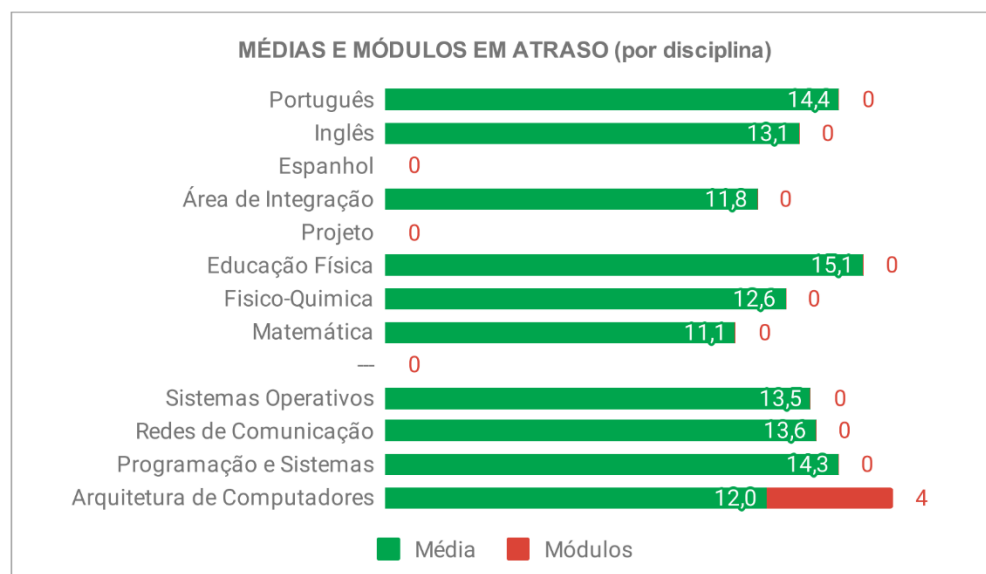


**2019/2020 Técnico de Gestão e Programação de Sistemas Informáticos**

N.º DE ALUNOS A FREQUENTAR **7**  
 Femenino **6**  
 Masculino **1**

Total de Módulos **97**  
 Módulos concluídos **39**

**11.º H**



**FCT**

1.º ano  
 2.º ano  
 3.º ano  
 Final (2)

(2) Média ponderada dos 3 anos do curso

**MÉRITO**

Atitudes exemplares **0**  
 Trabalhos de Relevância **0**  
 Ações c/ relevância social **0**

**DISCIPLINA**

**CORRETIVAS**

Advertência **0**  
 Saída da sala de aula **0**  
 Atividades integração **0**  
 Acesso condicionado **0**  
 Mudança de turma **0**  
 Total **0**

**SANCIONATÓRIAS**

a) Repreensão registada **0**  
 b) Suspensão até 3 dias **0**  
 c) Suspensão entre 4 e 12 dias **0**  
 d) Transferência de Escola **0**  
 e) Expulsão da escola **0**  
 Total **0**

**ESCALÕES AÇÃO SOCIAL ESCOLAR**



Cofinanciado por:





2019/2020


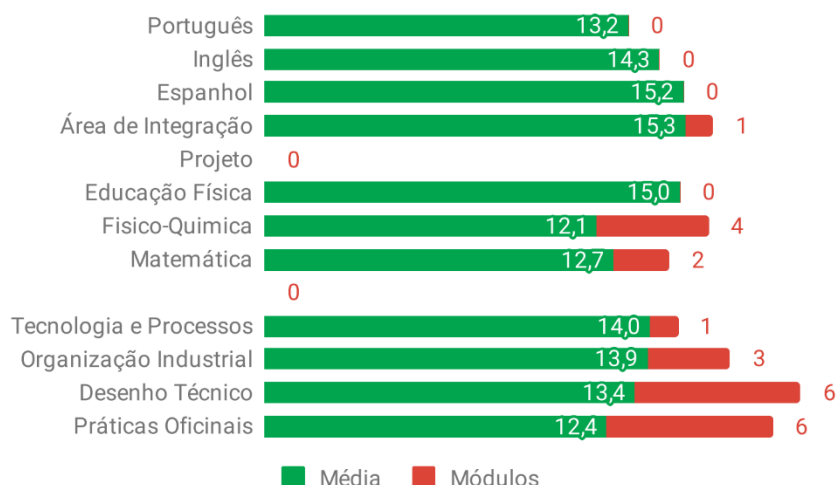
## Técnico de Manutenção Industrial – Eletromecânica

N.º DE ALUNOS A FREQUENTAR **10**  
 Femenino **0**  
 Masculino **10**

Total de Módulos **114**  
 Módulos concluídos **47**

**11.º** |

### MÉDIAS E MÓDULOS EM ATRASO (por disciplina)



■ Módulos /atraso  
 ■ Média/Turma

### FCT

1.º ano  
 2.º ano  
 3.º ano  
 Final (2)

(2) Média ponderada dos 3 anos do curso

### MÉRITO

Atitudes exemplares **0**  
 Trabalhos de Relevância **0**  
 Ações c/ relevância social **0**

### INCLUSÃO

N.º alunos com medidas **1**

### DISCIPLINA

#### CORRETIVAS

Advertência **0**  
 Saída da sala de aula **1**  
 Atividades integração **0**  
 Acesso condicionado **0**  
 Mudança de turma **0**  
**Total 1**

#### SANCIONATÓRIAS

a) Repreensão registada **0**  
 b) Suspensão até 3 dias **0**  
 c) Suspensão entre 4 e 12 dias **0**  
 d) Transferência de Escola **0**  
 e) Expulsão da escola **0**  
**Total 0**

### ESCALÕES AÇÃO SOCIAL ESCOLAR



● B



Cofinanciado por:





2019/2020

## Técnico de Apoio Psicossocial

N.º DE ALUNOS A FREQUENTAR

Femenino

Masculino

15

5

10

Total de Módulos

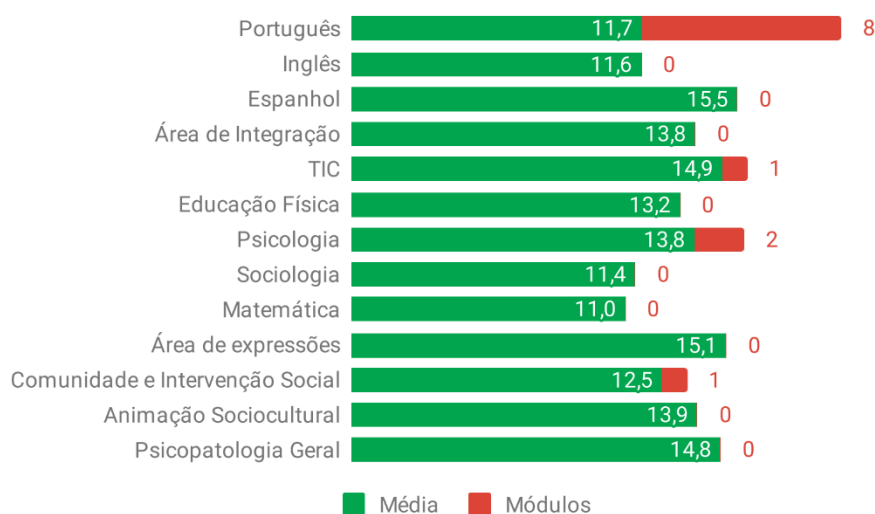
Módulos concluídos

110

90

12.º G

## MÉDIAS E MÓDULOS EM ATRASO (por disciplina)



■ Módulos /atraso  
■ Média/Turma

## FCT

1.º ano

2.º ano

3.º ano

Final

(2)

(2) Média dos três anos

## DISCIPLINA

## CORRETIVAS

Advertência

0

Saída da sala de aula

13

Atividades integração

0

Acesso condicionado

0

Mudança de turma

0

Total

13

## MÉRITO

Atitudes exemplares

0

Trabalhos de Relevância

0

Ações c/ relevância social

4

## INCLUSÃO

N.º alunos com medidas

8

## SANCIONATÓRIAS

a) Repreensão registada

0

b) Suspensão até 3 dias

1

c) Suspensão entre 4 e 12 dias

0

d) Transferência de Escola

0

e) Expulsão da escola

0

Total

1

## ESCALÕES AÇÃO SOCIAL ESCOLAR



● B



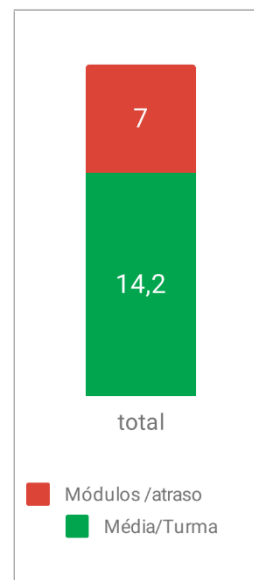
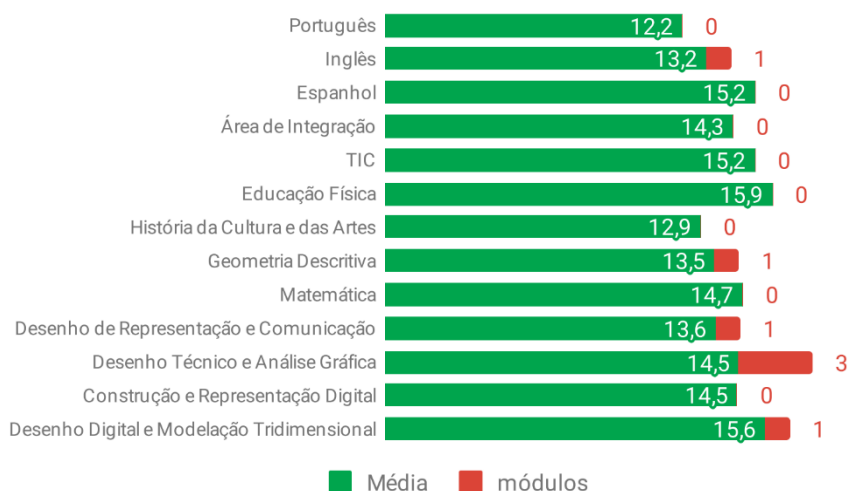
## 2019/2020 Técnico de Desenho Digital 3D

N.º DE ALUNOS A FREQUENTAR **10**  
 Femenino **8**  
 Masculino **2**

Total de Módulos **111**  
 Módulos concluídos **99**

# 12.º H

### MÉDIAS E MÓDULOS EM ATRASO (por disciplina)



### FCT

1.º ano  
 2.º ano  
 3.º ano  
 Final (2)  
 (2) Média dos três anos

### DISCIPLINA

#### CORRETIVAS

Advertência **0**  
 Saída da sala de aula **0**  
 Atividades integraçãc **0**  
 Acesso condicionado **0**  
 Mudança de turma **0**  
 Total **0**

### MÉRITO

Atitudes exemplares **0**  
 Trabalhos de Relevância **0**  
 Ações c/ relevância social **0**

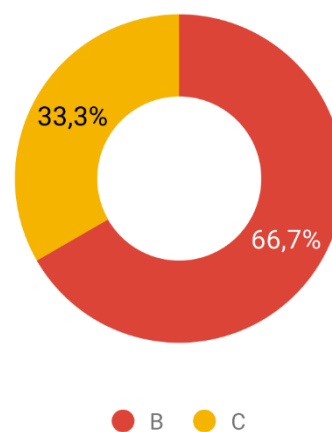
### INCLUSÃO

N.º alunos com medidas **2**

### SANCIONATÓRIAS

a) Repreensão registada **0**  
 b) Suspensão até 3 dias **0**  
 c) Suspensão entre 4 e 12 dias **0**  
 d) Transferência de Escola **0**  
 e) Expulsão da escola **0**  
 Total **0**

### ESCALÕES AÇÃO SOCIAL ESCOLAR



Cofinanciado por:





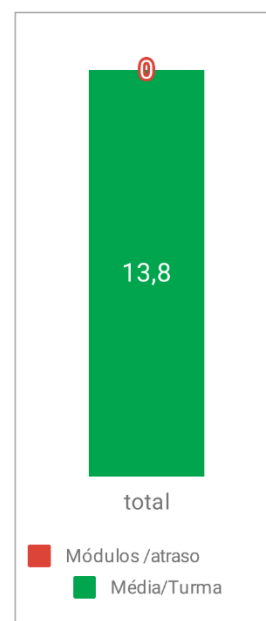
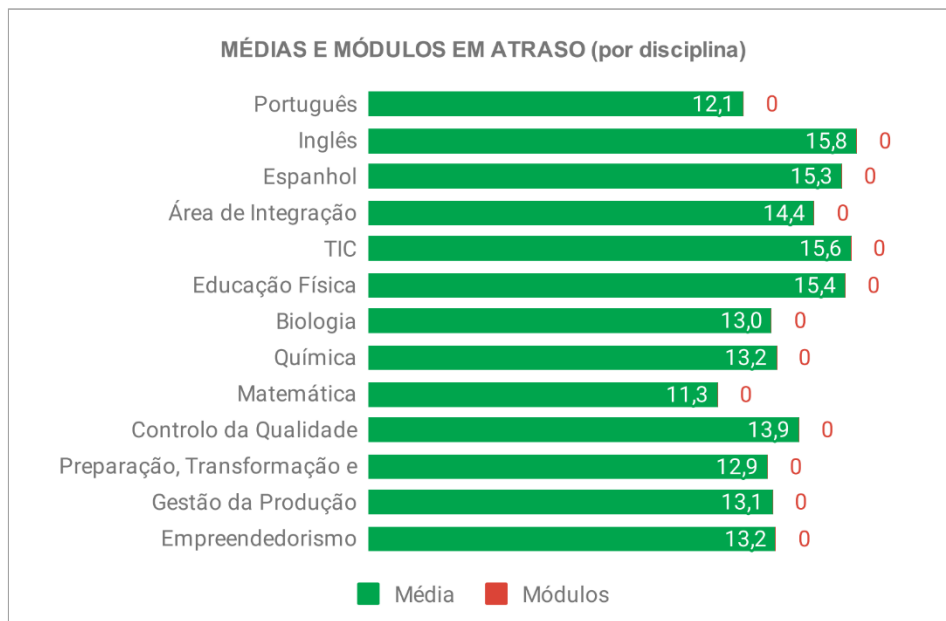


**2019/2020 Técnico de Indústrias Alimentares**

N.º DE ALUNOS A FREQUENTAR **10**  
 Femenino **4**  
 Masculino **6**

Total de Módulos **107**  
 Módulos concluídos **93**

**12.º I**



**FCT**

1.º ano  
 2.º ano  
 3.º ano  
 Final (2)  
 (2) Média dos três anos

**DISCIPLINA CORRETIVAS**

Advertência **0**  
 Saída da sala de aula **1**  
 Atividades integração **0**  
 Acesso condicionado **0**  
 Mudança de turma **0**  
**Total 1**

**MÉRITO**

Atitudes exemplares **0**  
 Trabalhos de Relevância **0**  
 Ações c/ relevância social **0**

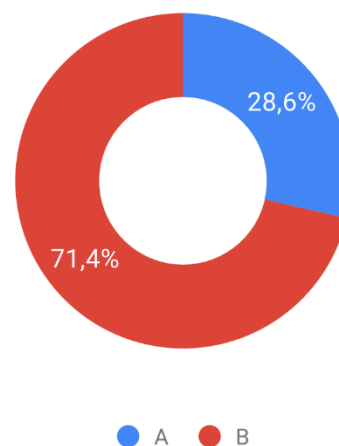
**INCLUSÃO**

N.º alunos com medidas **4**

**SANCIONATÓRIAS**

a) Repreensão registada **0**  
 b) Suspensão até 3 dias **0**  
 c) Suspensão entre 4 e 12 dias **0**  
 d) Transferência de Escola **0**  
 e) Expulsão da escola **0**  
**Total 0**

**ESCALÕES AÇÃO SOCIAL ESCOLAR**



Cofinanciado por:

