

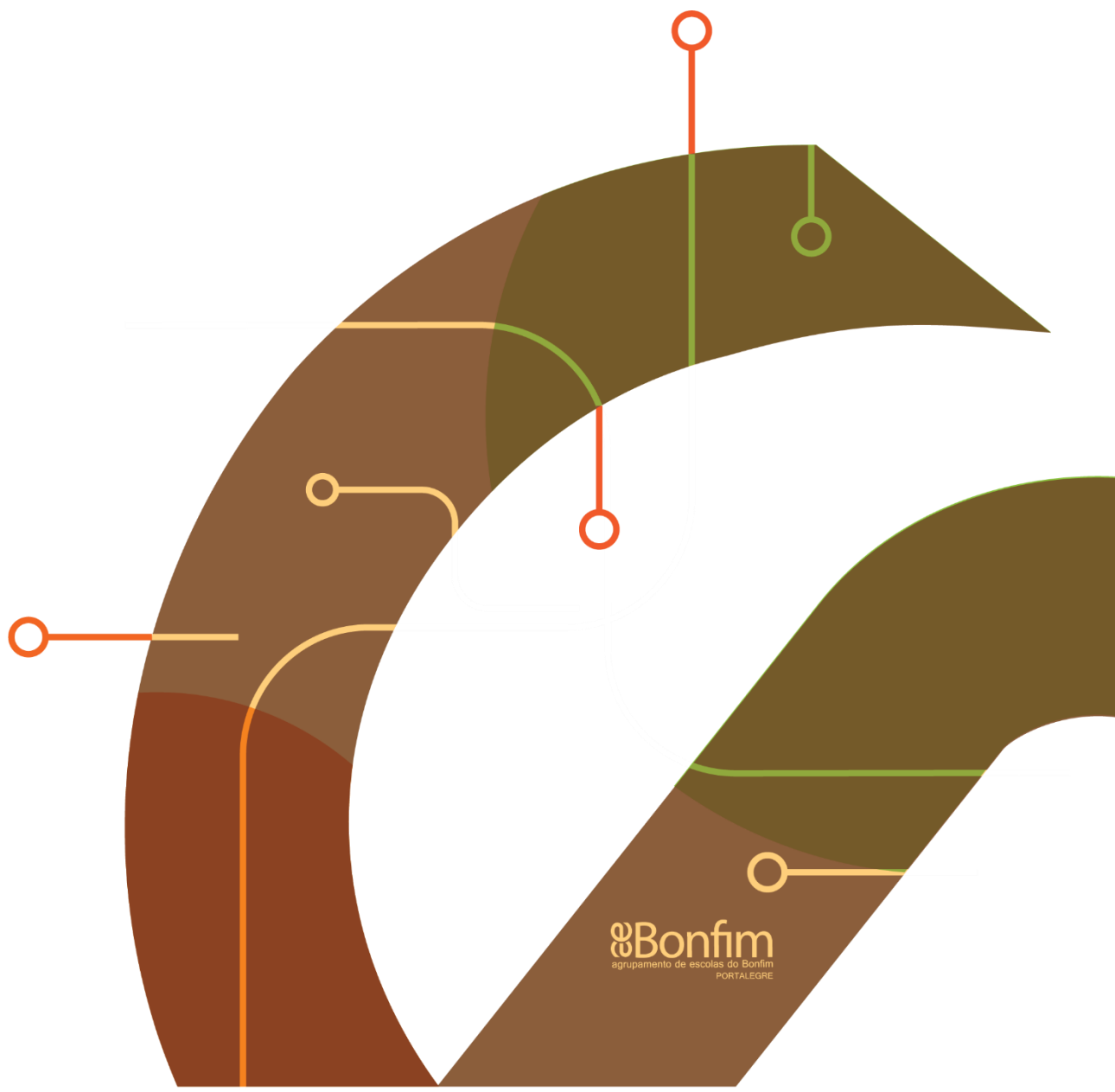
RESULTADOS ESCOLARES

RELATÓRIO DE RECOLHA DE DADOS

OBSERVATÓRIO DE QUALIDADE

1.º PERÍODO

ANO LETIVO 2019/2020



ÍNDICE

03 INTRODUÇÃO

04 1º CICLO

08 2º CICLO, 3º CICLO E SECUNDÁRIO (Ensino regular)

08 Ação Social Escolar

09 Medidas Disciplinares

10 Apoios Educativos

11 RESULTADOS ACADÉMICOS

Percentagem de sucesso por disciplina, ano e ciclo

Qualidade dos resultados por turma, ano e ciclo

11 5ºANO

13 6ºANO

15 7ºANO

17 8ºANO

19 9ºANO

21 10ºANO

24 11ºANO

27 12ºANO

30 CURSOS PROFISSIONAIS

INTRODUÇÃO

Uma das competências do observatório de qualidade é dotar de forma periódica os órgãos de administração e gestão, os órgãos pedagógicos, a comunidade escolar e a comunidade envolvente, de um quadro de informações sobre o funcionamento da escola, por forma a que seja possível fazer a integração, a contextualização e a interpretação dos resultados da avaliação.

A construção de ferramentas online (folhas de cálculo) para este efeito, bem como o seu tratamento permitem neste momento divulgar, em tempo real, à comunidade escolar numa página web (a página do observatório de qualidade deste agrupamento) os resultados académicos referentes a cada período letivo.

Assim os resultados escolares do agrupamento estão disponíveis em tempo útil. Promovendo-se assim uma cultura de melhoria continuada da organização, do funcionamento, do desenvolvimento de projetos e dos resultados da escola.


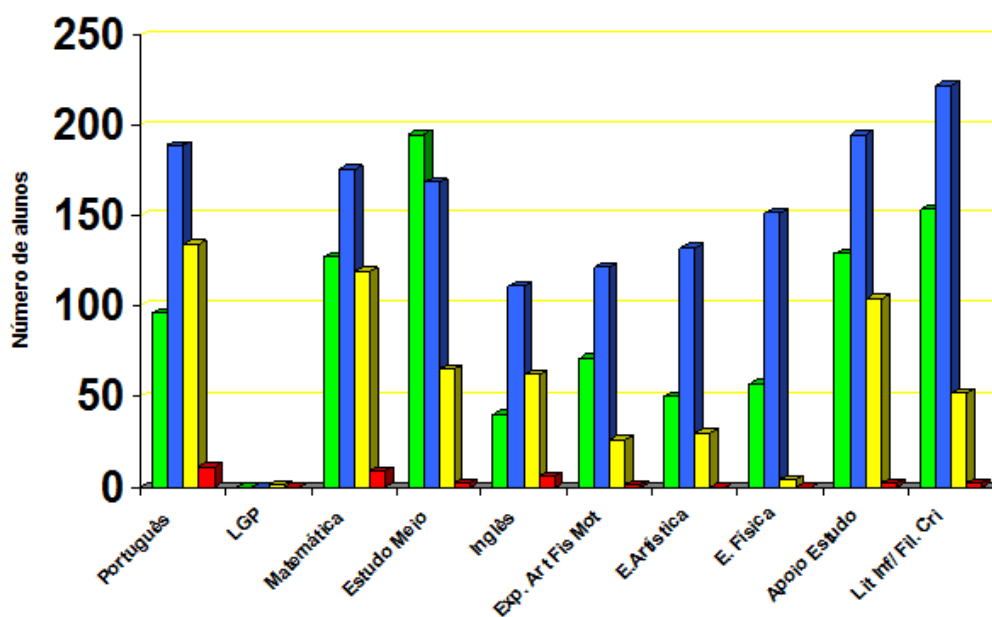
Com o objetivo de poderem ser analisados de forma contextualizada pelos órgãos de direito são apresentados a seguir os resultados académicos, do primeiro período, por disciplina, ano e ciclo.

NOTA: Os dados deste relatório foram recolhidos dos Planos de Turma no dia 11 de janeiro de 2020.

1º CICLO

Síntese dos resultados escolares				
Nº Total de alunos	(Portaria 223-A/2018)	Alunos abrangidos pelo Decreto-Lei nº 54/2018	ASE	
	Apoio Educativo Nº Alunos		Escalão A	Escalão B
431	32	67	60	40

Aproveitamento escolar dos alunos



Percentagens de alunos com sucesso por ano de escolaridade								
1.º Período								
	Português		Matemática		Estudo do Meio		Inglês	
Ano Letivo	18/19	19/20	18/19	19/20	18/19	19/20	18/19	19/20
1º ano	96%	95,4%	96%	97,2%	98%	99,1%		
2º ano	97,5%	96,1%	97,5%	97,1%	99,2%	100%		
3º ano	100%	99,2%	97,9%	99,2%	98,9%	100%	100%	98,3%
4º ano	98%	98%	90,8%	97%	98%	98%	96,9%	96%

Comparativamente a igual período do ano letivo transato, as percentagens de sucesso no 1º ano subiram na disciplina de Matemática e Estudo do Meio e desceram ligeiramente na disciplina de Português.

Em relação ao 2º ano, as percentagens desceram nas disciplinas de Português e Matemática, tendo subido na disciplina de Estudo do Meio, alcançando os 100% de sucesso.

Quanto ao 3º ano, as percentagens de sucesso desceram nas disciplinas de Português e Inglês, no entanto, subiram nas disciplinas de Matemática e Estudo do Meio, tendo alcançado 100% nesta última.

Em relação ao 4º ano, as percentagens de sucesso mantiveram-se nas disciplinas de Português e Estudo do Meio. Houve uma ligeira descida na disciplina de Inglês, no entanto, na disciplina de Matemática houve um aumento da percentagem de sucesso.

Em relação à disciplina de Inglês, verifica-se uma diminuição das percentagens de sucesso em ambos os anos de escolaridade, no entanto, a mesma foi mais significativa no 3.º ano.

Decreto-Lei n.º55/2018 e Portaria 223-A/2018 (Apoio Educativo)										
1.º Período										
Ano de Escolaridade	1.º ano		2.º ano		3.º ano		4.º ano		TOTAL	
Ano Letivo	18/19	19/20	18/19	19/20	18/19	19/20	18/19	19/20	18/19	19/20
Número de Alunos	9	19	15	7	8	4	17	2	49	32
Percentagem de Alunos	9%	17%	12,4%	6,8%	8,5%	3,3%	17,2%	2%	11,8%	7,4%

Comparativamente a igual período do ano letivo transato houve uma diminuição do número de alunos apoiados à exceção do 1º ano cujo número de alunos com Apoio Educativo aumentou.

Decreto-Lei n.º55/2018 e Portaria 223-A/2018										
(Apoio Educativo)										
1.ºPeríodo										
Ano de Escolaridade	1.º ano		2.º ano		3.º ano		4.º ano		TOTAL	
Ano Letivo	18/19	19/20	18/19	19/20	18/19	19/20	18/19	19/20	18/19	19/20
Número de Alunos	9	19	15	7	8	4	17	2	49	32
Percentagem de Alunos	9%	17%	12,4%	6,8%	8,5%	3,3%	17,2%	2%	11,8%	7,4%
Comparativamente a igual período do ano letivo transato houve uma diminuição do número de alunos apoiados à exceção do 1º ano cujo número de alunos com Apoio Educativo aumentou.										

Decreto-Lei n.º 54/2018										
1.ºPeríodo										
Ano de Escolaridade	1.º ano		2.º ano		3.º ano		4.º ano		TOTAL	
Ano Letivo	18/19	19/20	18/19	19/20	18/19	19/20	18/19	19/20	18/19	19/20
Número de alunos abrangidos	1	5	5	22	8	20	15	20	29	67
Percentagem de alunos	1%	4,6%	4,1%	21,4%	8,5%	16,7%	15,2%	20,2%	7%	15,5%
É possível verificar que, comparativamente a igual período do ano letivo transato houve um aumento significativo dos alunos abrangidos pelo Decreto-Lei n.º 54/2018 em todos os anos de escolaridade, devendo-se o mesmo à transição dos alunos que anteriormente beneficiavam de Plano Didático, para o referido Decreto-Lei.										

	Alunos abrangidos pela ASE									
	1º ano		2º ano		3º ano		4º ano		TOTAL	
Escalão	A	B	A	B	A	B	A	B	A	B
Número de alunos	13	16	14	10	15	8	18	6	60	40
Percentagem de alunos	11,9%	14,7%	13,6%	9,7%	12,5%	6,7%	18,2%	6,1%	13,9%	9,3%

TOTAL ASE			
1.º Período 2018/19		1.º Período 2019/20	
Escalão A	Escalão B	Escalão A	Escalão B
63	36	60	40
15,2%	8,7%	13,9%	9,3%

Comparativamente a igual período do ano letivo transato verificou-se uma diminuição do número de alunos subsidiados com escalão A (-1,3%) e um ligeiro aumento no escalão B (+0,6%).

2º CICLO, 3º CICLO E SECUNDÁRIO

AÇÃO SOCIAL ESCOLAR

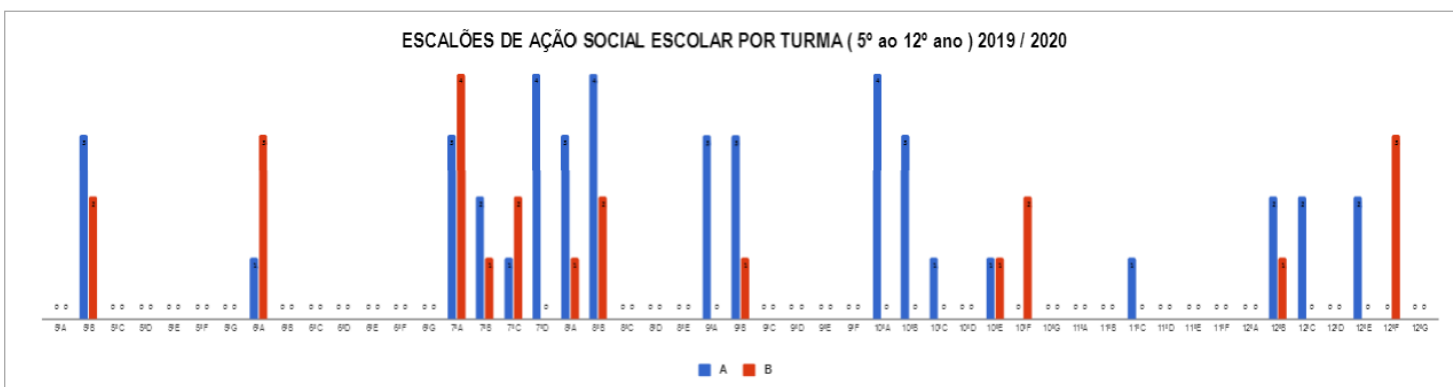
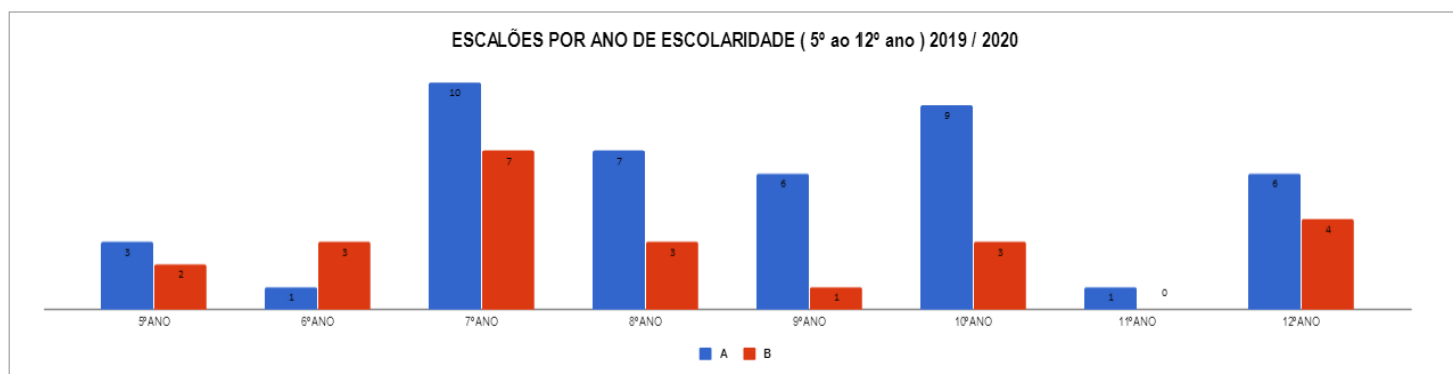
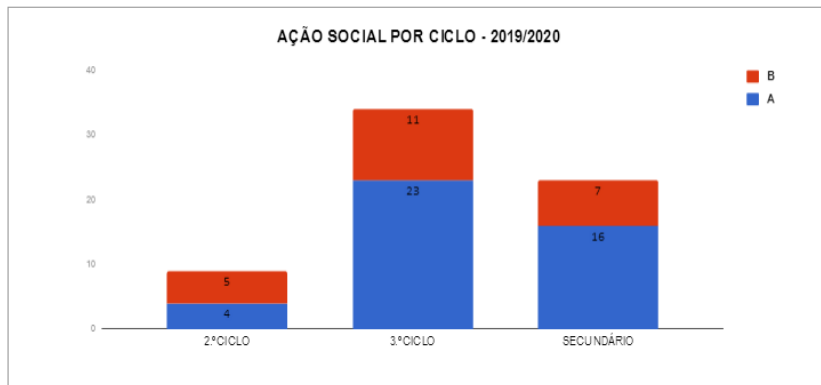


ESCALÕES

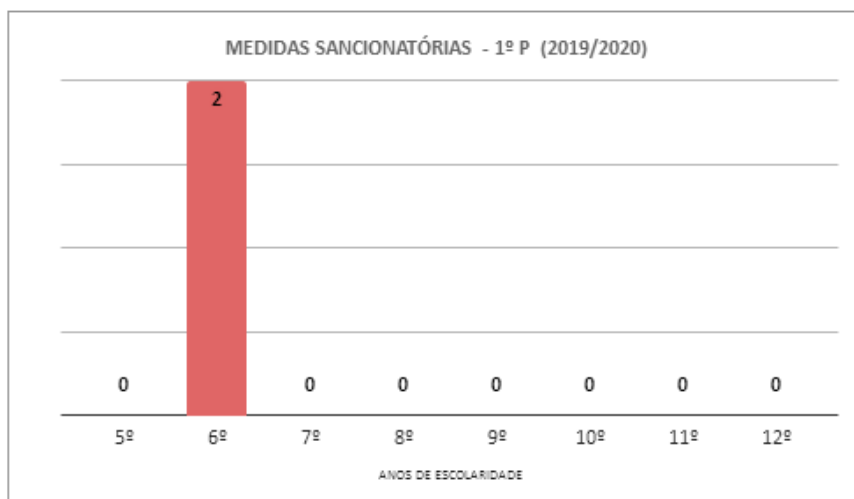
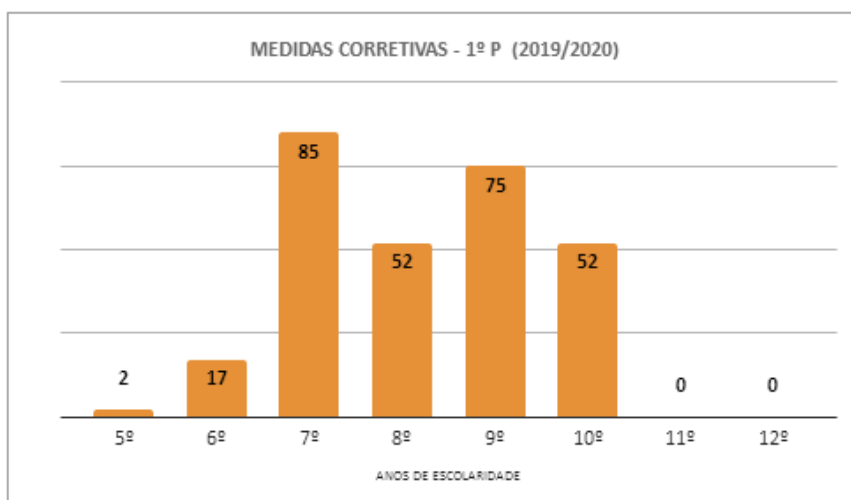
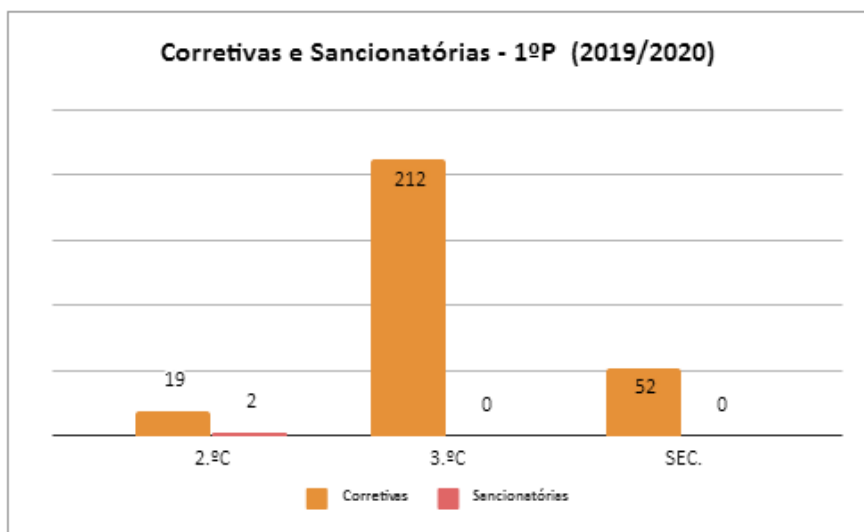
A
43

B
23

C
1626



MEDIDAS DISCIPLINARES



APOIOS EDUCATIVOS

Tendo em conta que grande parte dos apoios que se encontram a funcionar no presente ano letivo, nomeadamente AASAs, Coadjuvações e PEO não são contabilizados pelo plano de turma e têm relatórios próprios, os dados seguintes dizem apenas respeito aos Apoios Psicopedagógicos e às Tutorias.

PROPOSTAS DE APOIO

5.ºANO (1.º PERÍODO)

Nada registado.

6.ºANO (1.º PERÍODO)

Nada registado.

7.ºANO (1.º PERÍODO)

Registos incorretos.

8.ºANO (1.º PERÍODO)

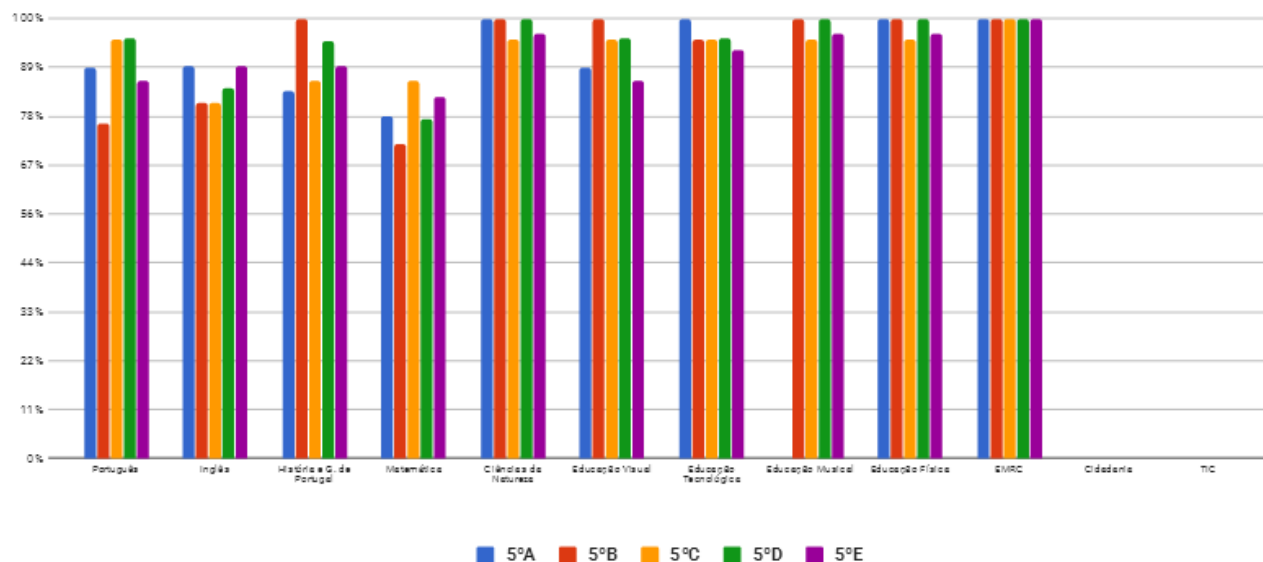
Registos incompletos.

9.ºANO (1.º PERÍODO)

Nada registado.

PERCENTAGEM DE SUCESSO POR DISCIPLINA, ANO E CICLO 5º ANO

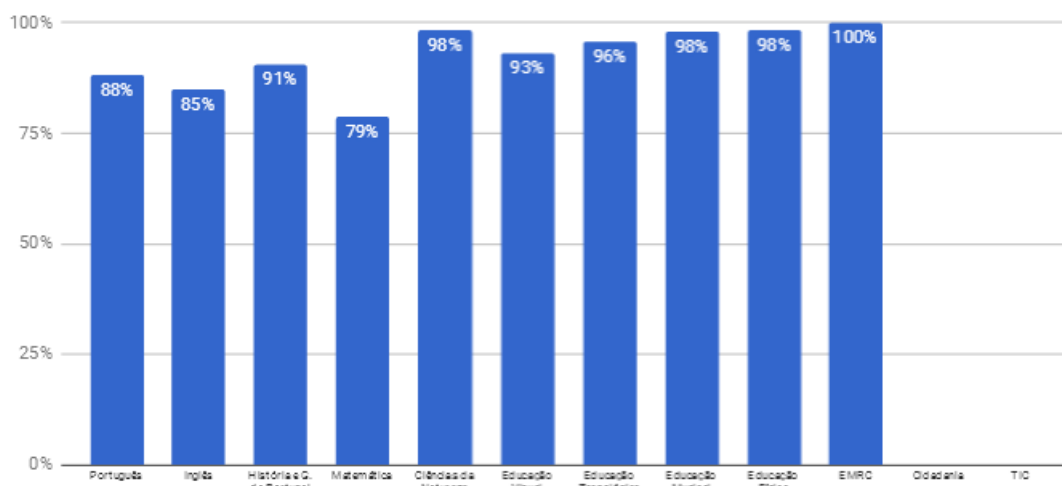
PERCENTAGEM DE SUCESSO DAS TURMAS DO 5º ANO - 1º P



2019/2020
1º PERÍODO (SUCESSO)

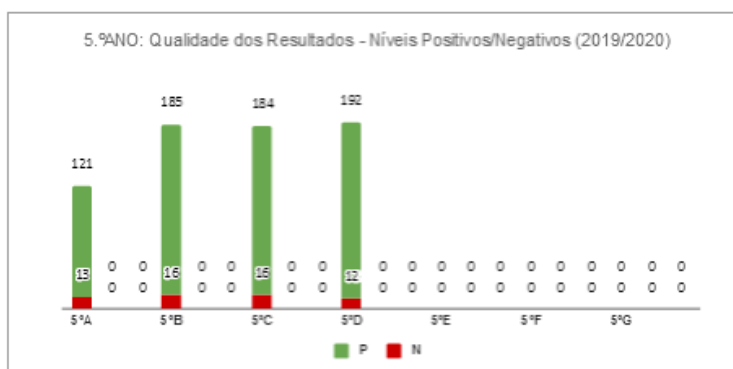
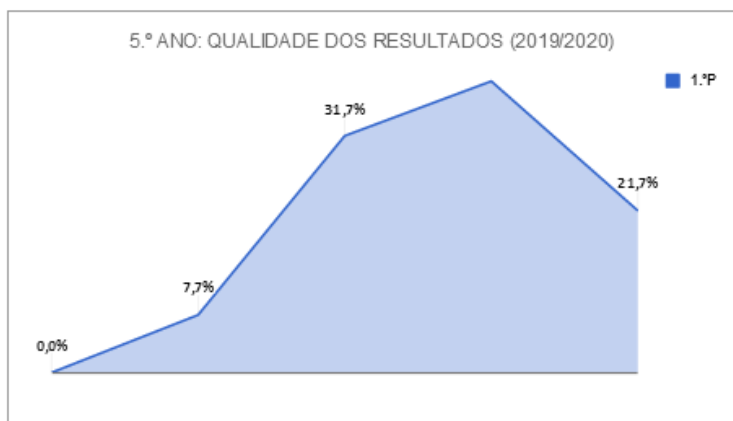
	5ª	5ªB	5ªC	5ªD	5ªE
Português	89%	76%	95%	95%	86%
Inglês	89%	81%	81%	84%	89%
História e G. de Portugal	83%	100%	86%	95%	89%
Matemática	78%	71%	86%	77%	82%
Ciências da Natureza	100%	100%	95%	100%	96%
Educação Visual	89%	100%	95%	95%	86%
Educação Tecnológica	100%	95%	95%	95%	93%
Educação Musical	100%	100%	95%	100%	96%
Educação Física	100%	100%	95%	100%	96%
EMRC	100%	100%	100%	100%	100%
Cidadania					
TIC					
Instrumento	100%				

SUCESSO MÉDIO POR DISCIPLINA DAS TURMAS DO 5.º ANO - 1º P



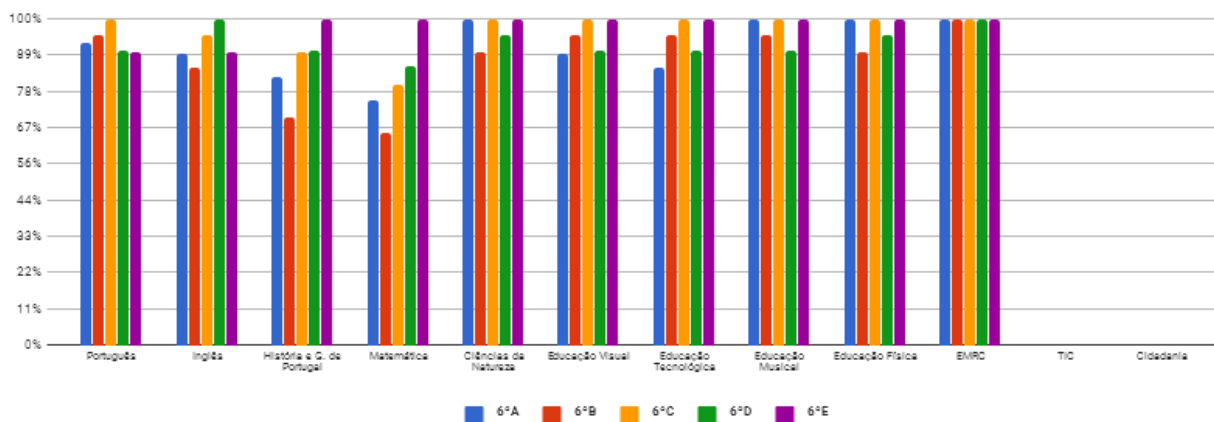
5.º ANO: QUALIDADE DOS RESULTADOS (2019/2020)

Turma	n.º alunos	P	1	2	3	4	5	N	P
5ªA	18	1.ºP	0	13	37	59	25	13	121
		2.ºP	0	0	0	0	0	0	0
		3.ºP	0	0	0	0	0	0	0
5ªB	21	1.ºP	0	16	79	71	35	16	185
		2.ºP	0	0	0	0	0	0	0
		3.ºP	0	0	0	0	0	0	0
5ªC	21	1.ºP	0	16	44	73	67	16	184
		2.ºP	0	0	0	0	0	0	0
		3.ºP	0	0	0	0	0	0	0
5ªD	22	1.ºP	0	12	74	85	33	12	192
		2.ºP	0	0	0	0	0	0	0
		3.ºP	0	0	0	0	0	0	0
5ªE		1.ºP						0	0
		2.ºP						0	0
		3.ºP						0	0
5ªF		1.ºP						0	0
		2.ºP						0	0
		3.ºP						0	0
5ªG		1.ºP						0	0
		2.ºP						0	0
		3.ºP						0	0
TOTAL	82	Níveis	1	2	3	4	5	T	
		1.ºP	0	57	234	288	160	739	
		2.ºP	0	0	0	0	0	0	
		3.ºP	0	0	0	0	0	0	
		Níveis	1	2	3	4	5	T	
		1.ºP	0,0%	7,7%	31,7%	39,0%	21,7%	100,0%	
		2.ºP						0,0%	
3.ºP						0,0%			



6º ANO

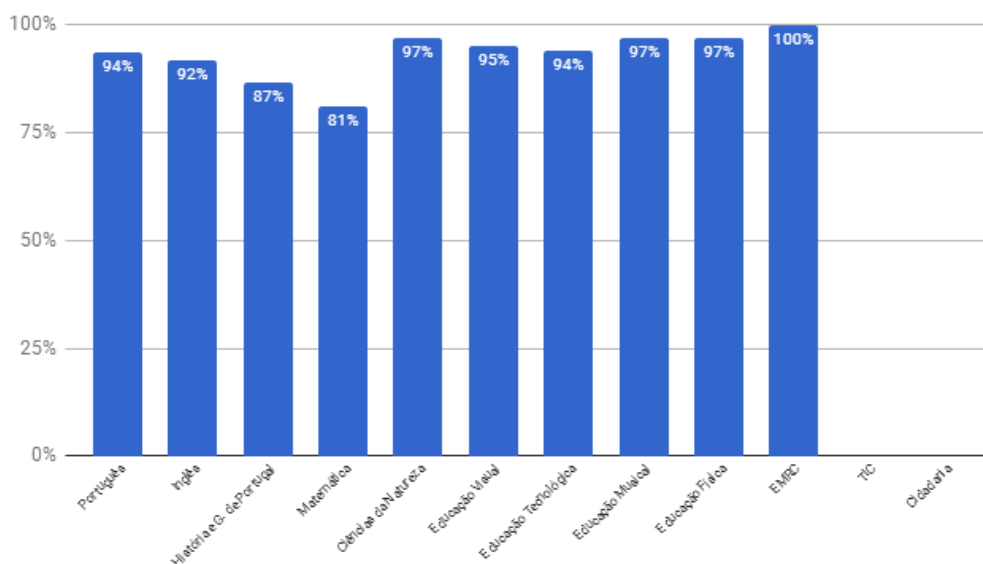
PERCENTAGEM DE SUCESSO DAS TURMAS DO 6º ANO - 1ºP



2019/2020
1º PERÍODO (SUCESSO)

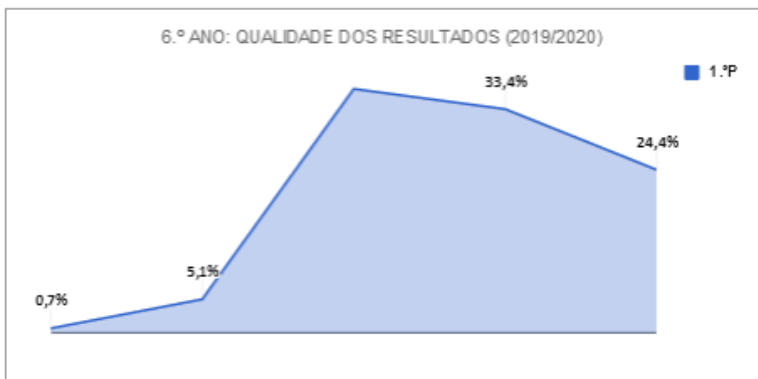
	6ªA	6ªB	6ªC	6ªD	6ªE
Português	93%	95%	100%	90%	90%
Inglês	89%	85%	95%	100%	90%
História e G. de Portugal	82%	70%	90%	90%	100%
Matemática	75%	65%	80%	86%	100%
Ciências da Natureza	100%	90%	100%	95%	100%
Educação Visual	89%	95%	100%	90%	100%
Educação Tecnológica	85%	95%	100%	90%	100%
Educação Musical	100%	95%	100%	90%	100%
Educação Física	100%	90%	100%	95%	100%
EMRC	100%	100%	100%	100%	100%
TIC					
Cidadania					

SUCESSO MÉDIO POR DISCIPLINA DAS TURMAS DO 6.º ANO - 1.º P



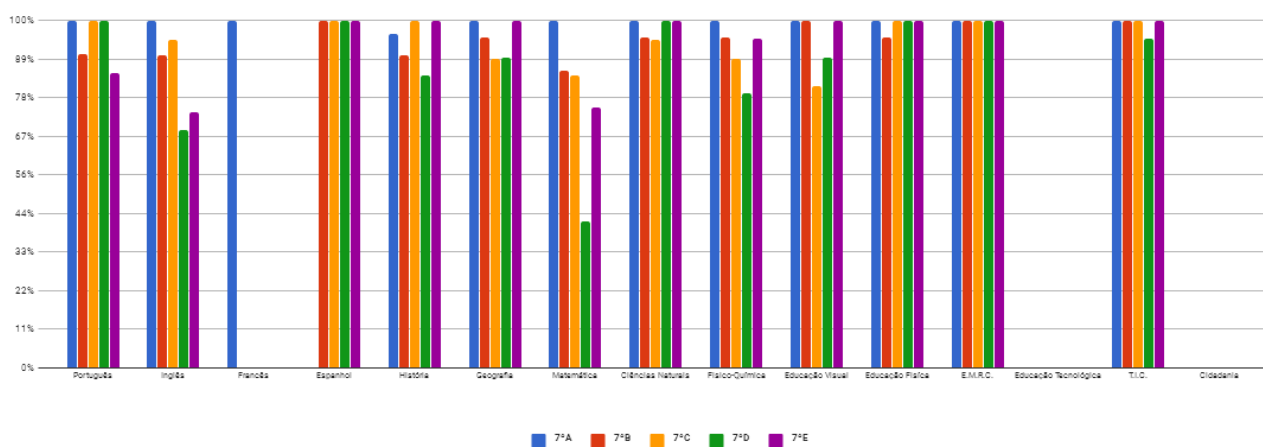
6.º ANO: QUALIDADE DOS RESULTADOS (2019/2020)

Turma	n.º alunos	P	1	2	3	4	5	N	P	
6ºA	28	1.ºP	0	23	90	83	52	23	225	
		2.ºP	0	0	0	0	0	0	0	
		3.ºP	0	0	0	0	0	0	0	
6ºB	21	1.ºP	0	0	0	0	0	0	0	
		2.ºP	0	0	0	0	0	0	0	
		3.ºP							0	0
6ºC	20	1.ºP	0	7	76	50	61	7	187	
		2.ºP	0	0	0	0	0	0	0	
		3.ºP	0	0	0	0	0	0	0	
6ºD	21	1.ºP	6	9	55	73	55	15	183	
		2.ºP	0	0	0	0	0	0	0	
		3.ºP	0	0	0	0	0	0	0	
6ºE	20	1.ºP	0	3	81	71	34	3	186	
		2.ºP	0	0	0	0	0	0	0	
		3.ºP	0	0	0	0	0	0	0	
6ºF		1.ºP							0	0
		2.ºP							0	0
		3.ºP							0	0
6ºG		1.ºP							0	0
		2.ºP							0	0
		3.ºP							0	0
TOTAL	110	Níveis	1	2	3	4	5	T		
		1.ºP	6	42	302	277	202	829		
		2.ºP	0	0	0	0	0	0		
		3.ºP	0	0	0	0	0	0		
		Níveis	1	2	3	4	5	T		
		1.ºP	0,7%	5,1%	36,4%	33,4%	24,4%	100,0%		
		2.ºP						0,0%		
3.ºP						0,0%				



7º ANO

PERCENTAGEM DE SUCESSO DAS TURMAS DO 7º ANO - 1ºP

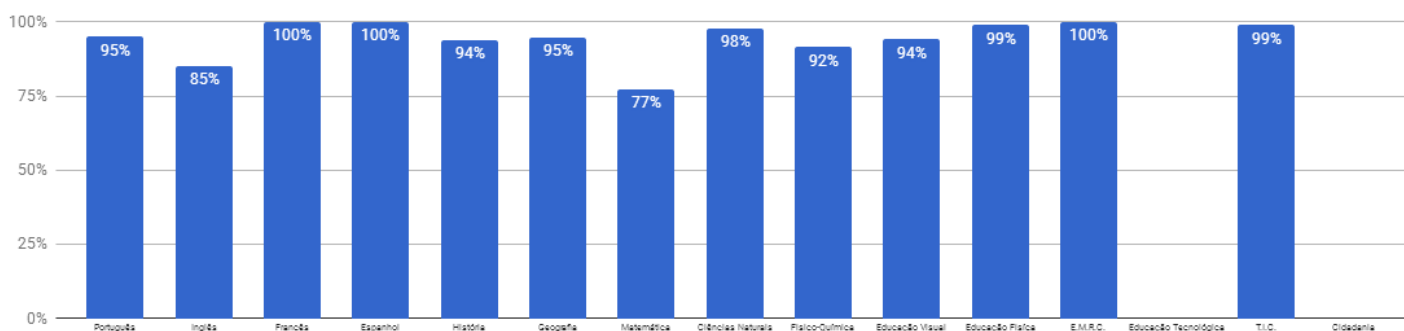


2019/2020

1º PERÍODO (SUCESSO)

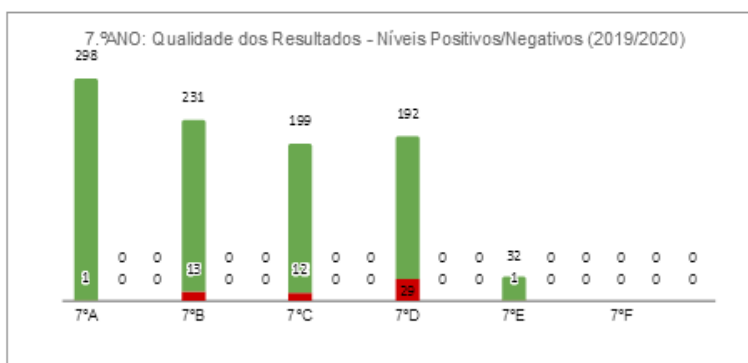
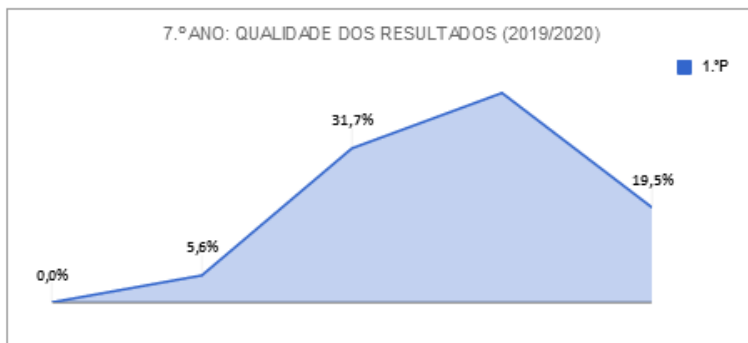
	7ªA	7ªB	7ªC	7ªD	7ªE
Português	100%	90%	100%	100%	85%
Inglês	100%	90%	94%	68%	74%
Francês	100%				
Espanhol		100%	100%	100%	100%
História	96%	90%	100%	84%	100%
Geografia	100%	95%	89%	89%	100%
Matemática	100%	86%	84%	42%	75%
Ciências Naturais	100%	95%	94%	100%	100%
Físico-Química	100%	95%	89%	79%	95%
Educação Visual	100%	100%	81%	89%	100%
Educação Física	100%	95%	100%	100%	100%
E.M.R.C.	100%	100%	100%	100%	100%
Educação Tecnológica					
T.I.C.	100%	100%	100%	95%	100%
Cidadania					

SUCESSO MÉDIO POR DISCIPLINA DAS TURMAS DO 7º ANO - 1ºP



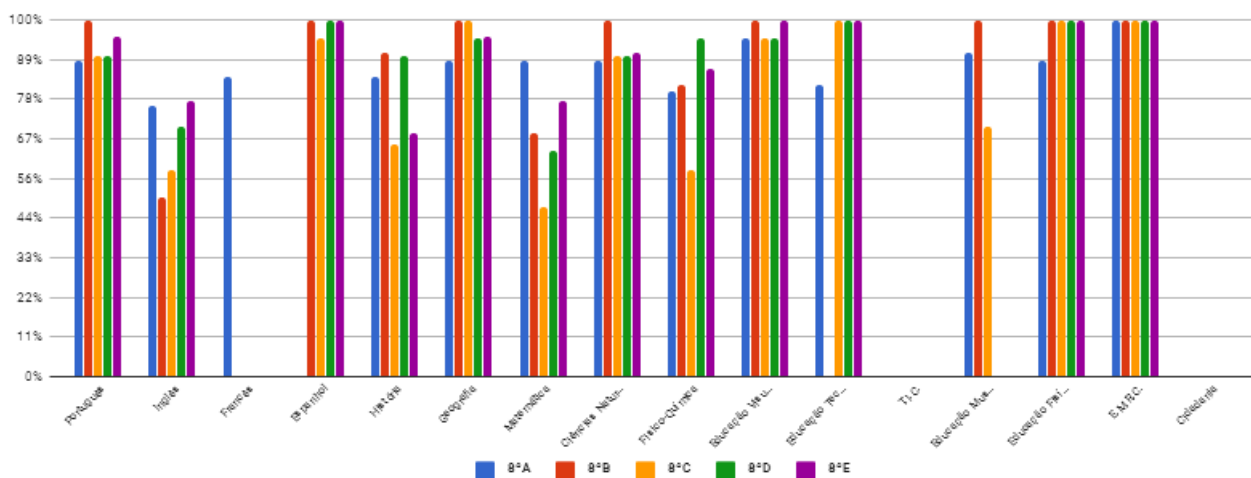
7.º ANO: QUALIDADE DOS RESULTADOS (2019/2020)

Turma	n.º alunos	P	1	2	3	4	5	N	P
7ªA	28	1.ºP	0	1	87	122	89	1	298
		2.ºP	0	0	0	0	0	0	0
		3.ºP	0	0	0	0	0	0	0
7ªB	21	1.ºP	0	13	68	127	36	13	231
		2.ºP	0	0	0	0	0	0	0
		3.ºP	0	0	0	0	0	0	0
7ªC	20	1.ºP	0	12	69	96	34	12	199
		2.ºP	0	0	0	0	0	0	0
		3.ºP	0	0	0	0	0	0	0
7ªD	19	1.ºP	0	29	89	70	33	29	192
		2.ºP	0	0	0	0	0	0	0
		3.ºP	0	0	0	0	0	0	0
7ªE	3	1.ºP	0	1	7	20	5	1	32
		2.ºP	0	0	0	0	0	0	0
		3.ºP	0	0	0	0	0	0	0
7ªF		1.ºP						0	0
		2.ºP						0	0
		3.ºP						0	0
TOTAL	89	Níveis	1	2	3	4	5	T	
		1.ºP	0	56	320	435	197	1008	
		2.ºP	0	0	0	0	0	0	
		3.ºP	0	0	0	0	0	0	
		Níveis	1	2	3	4	5	T	
		1.ºP	0,0%	5,6%	31,7%	43,2%	19,5%	100,0%	
		2.ºP						0,0%	
3.ºP						0,0%			



8º ANO

PERCENTAGEM DE SUCESSO DAS TURMAS DO 8º ANO - 1º P

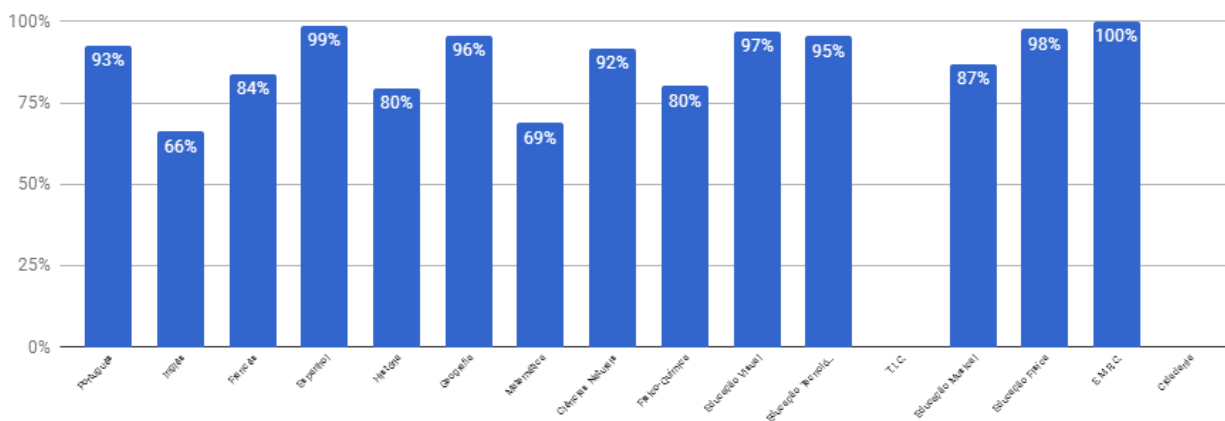


2019/2020

1º PERÍODO (SUCESSO)

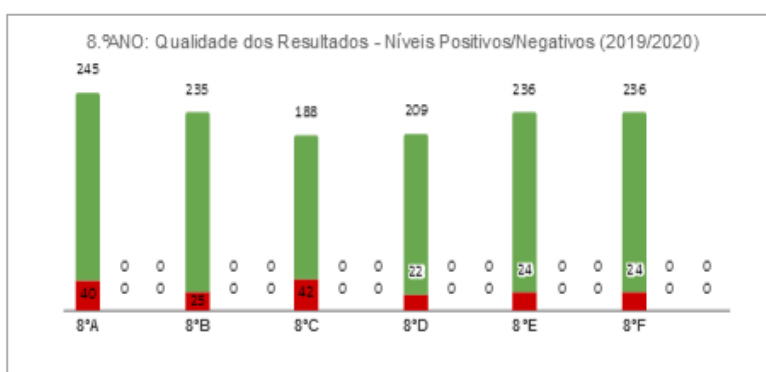
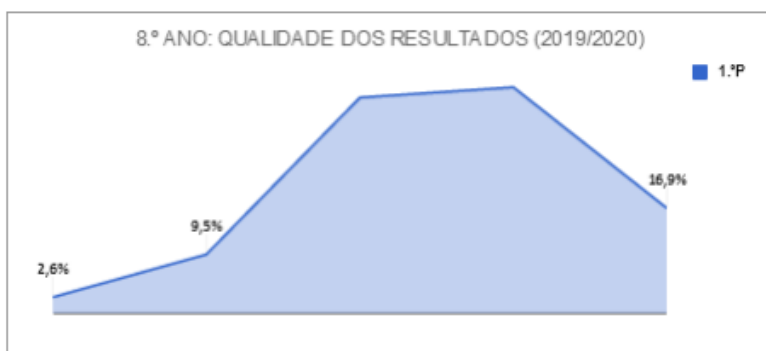
	8ºA	8ºB	8ºC	8ºD	8ºE
Português	88%	100%	90%	90%	95%
Inglês	76%	50%	58%	70%	77%
Francês	84%				
Espanhol		100%	95%	100%	100%
História	84%	91%	65%	90%	68%
Geografia	88%	100%	100%	95%	95%
Matemática	88%	68%	47%	63%	77%
Ciências Naturais	88%	100%	90%	90%	91%
Físico-Química	80%	82%	58%	95%	86%
Educação Visual	95%	100%	95%	95%	100%
Educação Tecnológica	82%		100%	100%	100%
T.I.C.					
Educação Musical	91%	100%	70%		
Educação Física	88%	100%	100%	100%	100%
E.M.R.C.	100%	100%	100%	100%	100%
Cidadania					

SUCESSO MÉDIO POR DISCIPLINA DAS TURMAS DO 8.º ANO - 1º P



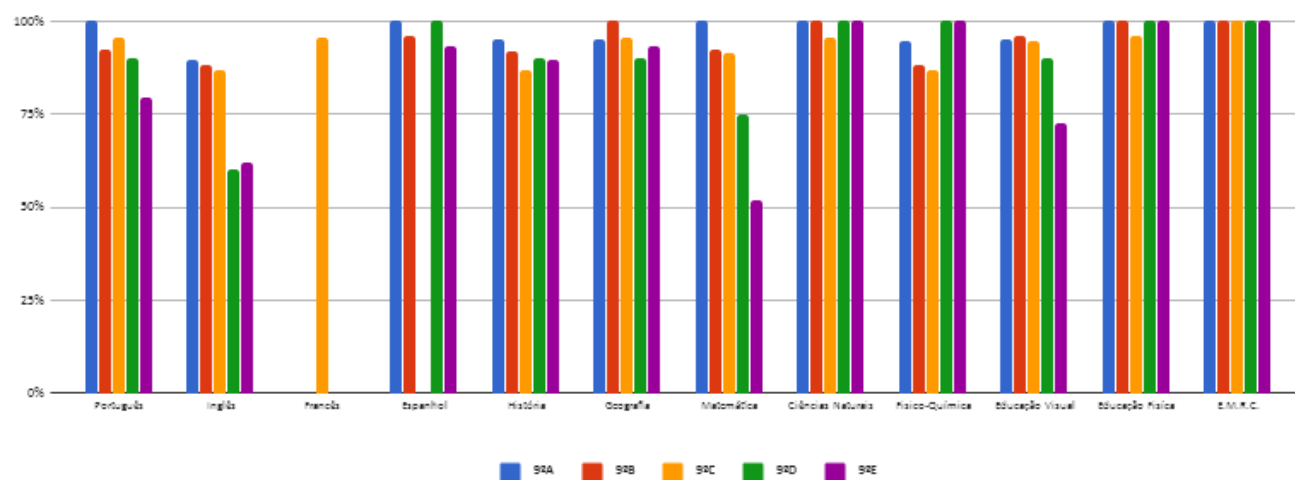
8.º ANO: QUALIDADE DOS RESULTADOS (2019/2020)

Turma	n.º alunos	P	1	2	3	4	5	N	P
8ªA	26	1.ºP	30	10	81	96	68	40	245
		2.ºP	0	0	0	0	0	0	0
		3.ºP	0	0	0	0	0	0	0
8ªB	22	1.ºP	0	25	116	95	24	25	235
		2.ºP	0	0	0	0	0	0	0
		3.ºP	0	0	0	0	0	0	0
8ªC	21	1.ºP	3	39	86	72	30	42	188
		2.ºP	0	0	0	0	0	0	0
		3.ºP	0	0	0	0	0	0	0
8ªD	22	1.ºP	0	22	62	88	59	22	209
		2.ºP	0	0	0	0	0	0	0
		3.ºP	0	0	0	0	0	0	0
8ªE	22	1.ºP	0	24	94	109	33	24	236
		2.ºP	0	0	0	0	0	0	0
		3.ºP	0	0	0	0	0	0	0
8ªF	22	1.ºP	0	24	94	109	33	24	236
		2.ºP	0	0	0	0	0	0	0
		3.ºP	0	0	0	0	0	0	0
TOTAL	135	Níveis	1	2	3	4	5	T	
		1.ºP	33	120	439	460	214	1266	
		2.ºP	0	0	0	0	0	0	
		3.ºP	0	0	0	0	0	0	
		Níveis	1	2	3	4	5	T	
		1.ºP	2,6%	9,5%	34,7%	36,3%	16,9%	100,0%	
		2.ºP						0,0%	
3.ºP						0,0%			



9º ANO

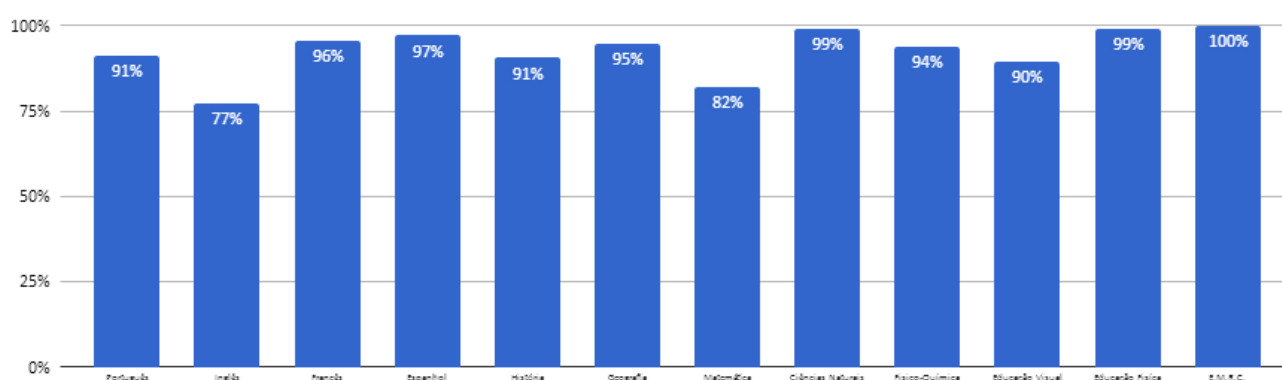
PERCENTAGEM DE SUCESSO DAS TURMAS DO 9º ANO - 1º P



2019/2020
1º PERÍODO (SUCESSO)

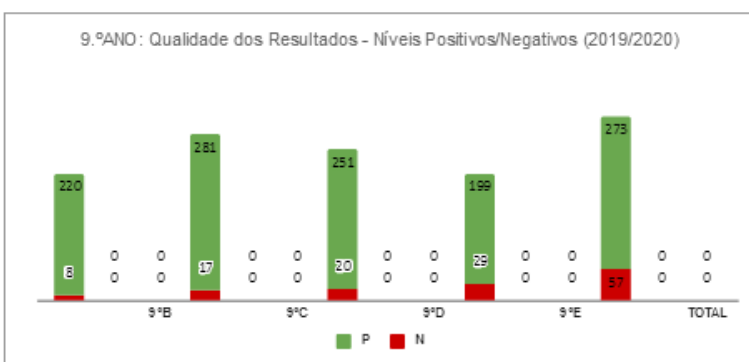

	9ªA	9ªB	9ªC	9ªD	9ªE
Português	100%	92%	96%	90%	79%
Inglês	89%	88%	87%	60%	62%
Francês			96%		
Espanhol	100%	96%		100%	93%
História	95%	92%	87%	90%	90%
Geografia	95%	100%	96%	90%	93%
Matemática	100%	92%	91%	75%	52%
Ciências Naturais	100%	100%	96%	100%	100%
Físico-Química	95%	88%	87%	100%	100%
Educação Visual	95%	96%	95%	90%	72%
Educação Física	100%	100%	96%	100%	100%
E.M.R.C.	100%	100%	100%	100%	100%

SUCESSO MÉDIO POR DISCIPLINA DAS TURMAS DO 9.º ANO - 1.º P



9.º ANO: QUALIDADE DOS RESULTADOS (2019/2020)

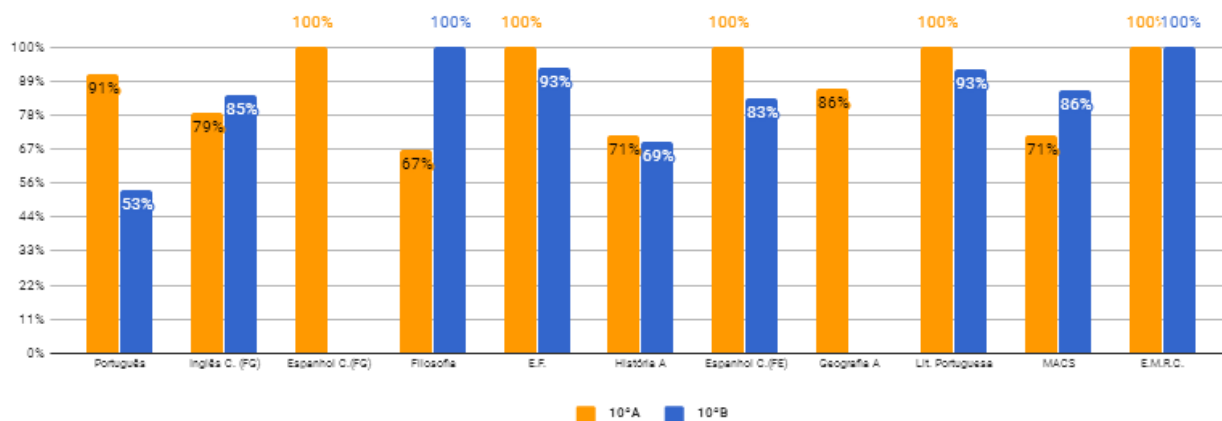
Turma	n.º alunos	P	1	2	3	4	5	N	P
9ºA	20	1.ºP	0	8	71	79	70	8	220
		2.ºP	0	0	0	0	0	0	0
		3.ºP	0	0	0	0	0	0	0
9ºB	28	1.ºP	0	17	94	127	60	17	281
		2.ºP	0	0	0	0	0	0	0
		3.ºP	0	0	0	0	0	0	0
9ºC	24	1.ºP	11	9	101	121	29	20	251
		2.ºP	0	0	0	0	0	0	0
		3.ºP	0	0	0	0	0	0	0
9ºD	20	1.ºP	0	29	104	79	16	29	199
		2.ºP	0	0	0	0	0	0	0
		3.ºP	0	0	0	0	0	0	0
9ºE	29	1.ºP	0	57	138	107	28	57	273
		2.ºP	0	0	0	0	0	0	0
		3.ºP	0	0	0	0	0	0	0
TOTAL	119	Níveis	1	2	3	4	5	T	
		1.ºP	11	120	508	513	203	1355	
		2.ºP	0	0	0	0	0	0	
		3.ºP	0	0	0	0	0	0	
		Níveis	1	2	3	4	5	T	
		1.ºP	0,8%	8,9%	37,5%	37,9%	15,0%	100,0%	
		2.ºP						0,0%	
3.ºP						0,0%			



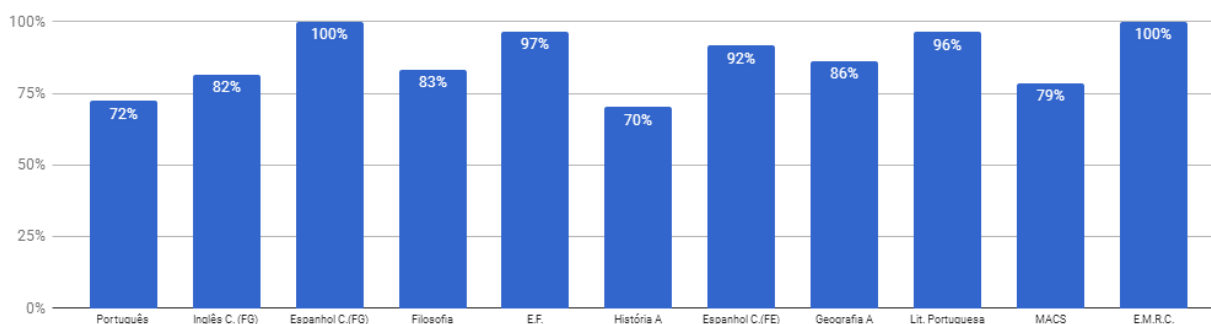
10º ANO

10º ANO: Línguas e Humanidades

PERCENTAGEM DE SUCESSO DAS TURMAS DO 10º ANO DE LÍNGUAS E HUMANIDADES - 1º P

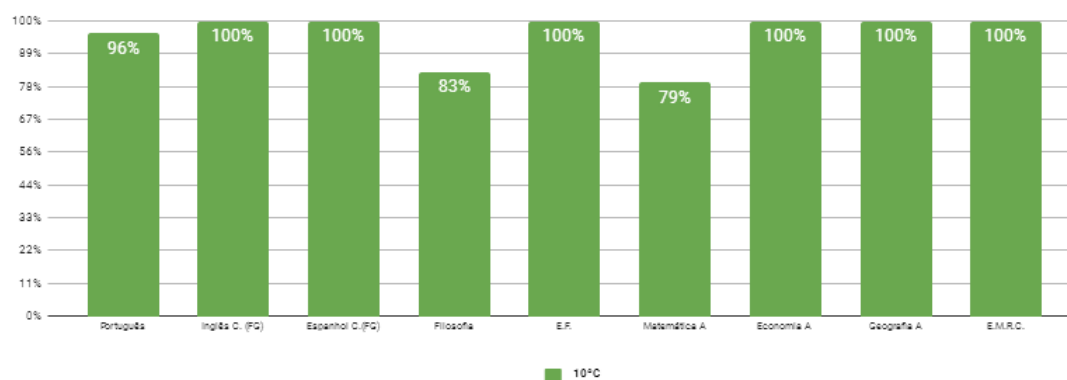


SUCESSO MÉDIO POR DISCIPLINA DAS TURMAS DO 10.º ANO LÍNGUAS E HUMANIDADES - 1.º P

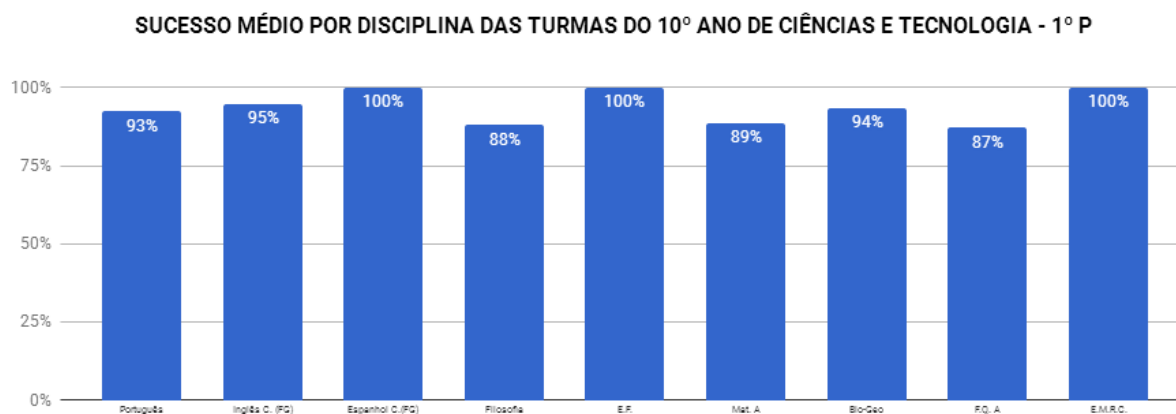
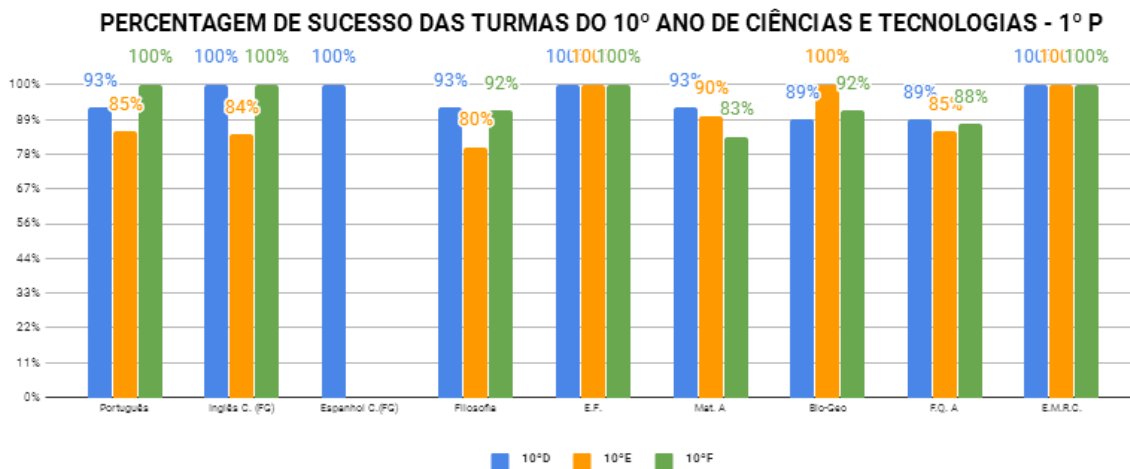


10º ANO: Ciências Sócio Económicas

PERCENTAGEM DE SUCESSO DAS TURMAS DO 10º ANO DE SÓCIO E ECONÓMICAS- 1ºP

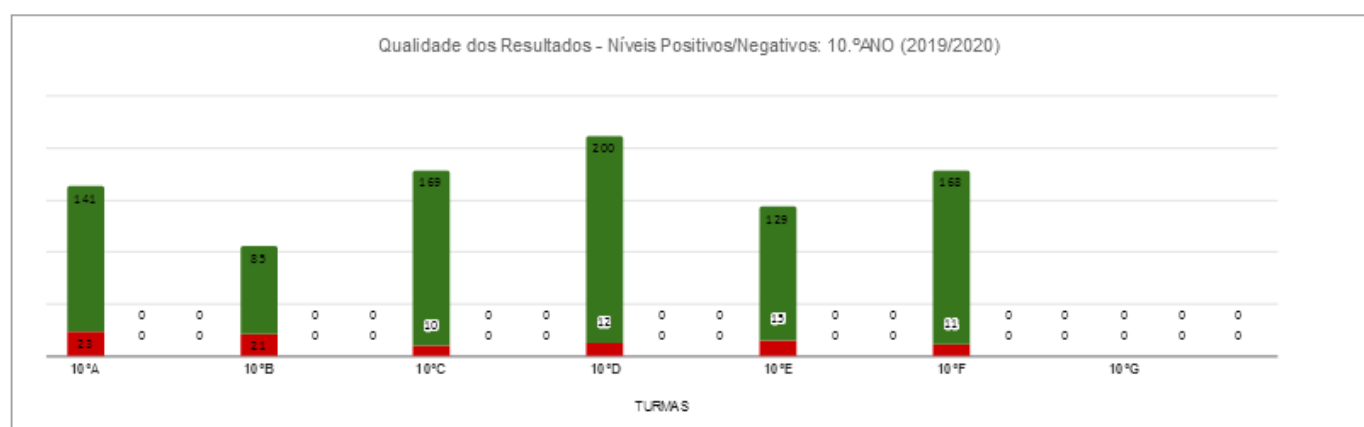


10º ANO: Ciências e Tecnologias



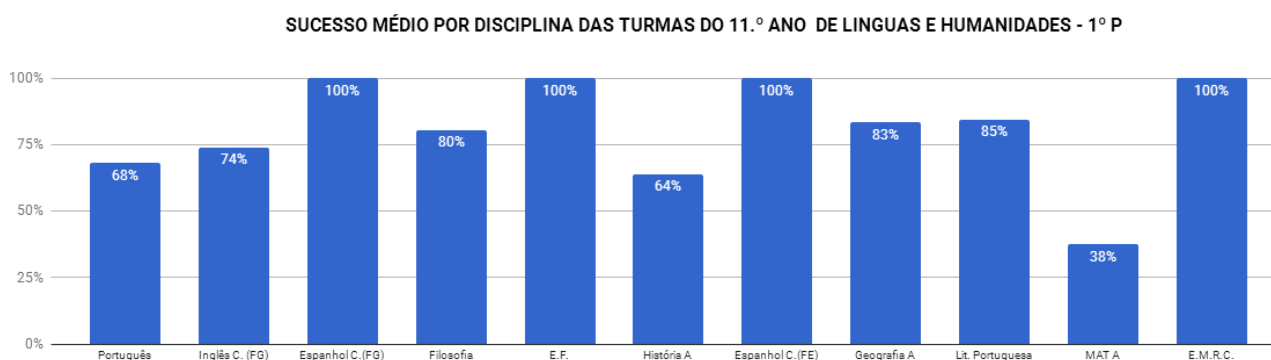
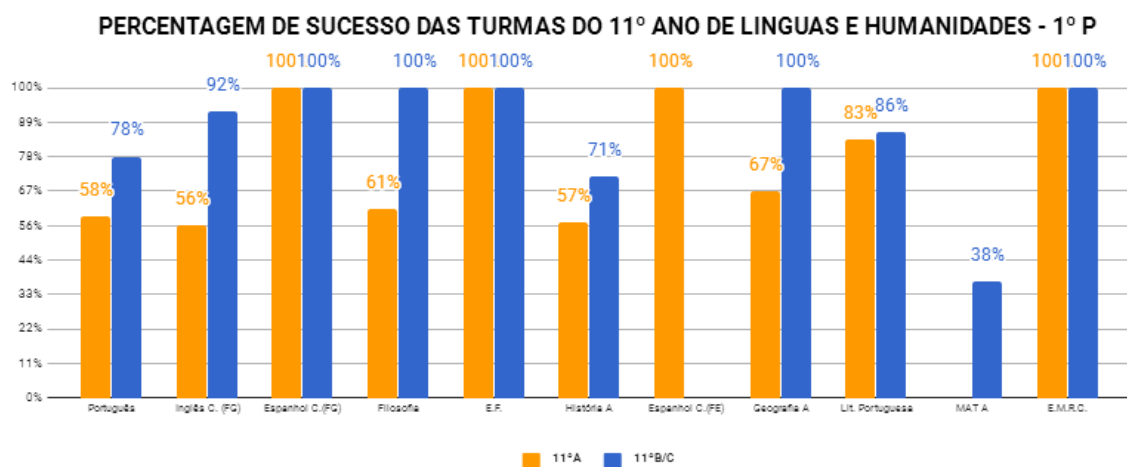
10.º ANO: QUALIDADE DOS RESULTADOS (2019/2020)

Turma	n.º alunos	P	1	2	3	4	5	6	7	8	9	10	11	12	13	14	15	16	17	18	19	20	N	P		
10ªA	23	1.ºP	0	0	0	0	0	1	6	7	9	14	24	19	13	18	12	15	16	9	1	0	23	141		
		2.ºP	0	0	0	0	0	0	0	0	0	0	0	0	0	0	0	0	0	0	0	0	0	0	0	
		3.ºP	0	0	0	0	0	0	0	0	0	0	0	0	0	0	0	0	0	0	0	0	0	0	0	
10ªB	18	1.ºP	0	0	0	0	5	0	2	8	6	17	9	6	6	2	13	9	13	9	1	0	21	85		
		2.ºP	0	0	0	0	0	0	0	0	0	0	0	0	0	0	0	0	0	0	0	0	0	0	0	
		3.ºP	0	0	0	0	0	0	0	0	0	0	0	0	0	0	0	0	0	0	0	0	0	0	0	
10ªC	24	1.ºP	0	0	0	0	0	0	4	2	4	13	17	17	13	25	19	19	12	27	5	2	10	169		
		2.ºP	0	0	0	0	0	0	0	0	0	0	0	0	0	0	0	0	0	0	0	0	0	0	0	
		3.ºP	0	0	0	0	0	0	0	0	0	0	0	0	0	0	0	0	0	0	0	0	0	0	0	
10ªD	28	1.ºP	0	0	0	0	0	0	5	5	2	9	9	13	18	20	28	44	28	27	4	0	12	200		
		2.ºP	0	0	0	0	0	0	0	0	0	0	0	0	0	0	0	0	0	0	0	0	0	0	0	
		3.ºP	0	0	0	0	0	0	0	0	0	0	0	0	0	0	0	0	0	0	0	0	0	0	0	
10ªE	21	1.ºP	0	0	0	0	0	0	0	6	9	10	10	16	12	12	15	18	16	18	2	0	15	129		
		2.ºP	0	0	0	0	0	0	0	0	0	0	0	0	0	0	0	0	0	0	0	0	0	0	0	
		3.ºP	0	0	0	0	0	0	0	0	0	0	0	0	0	0	0	0	0	0	0	0	0	0	0	
10ªF	24	1.ºP	0	0	0	1	0	0	2	2	6	5	13	17	13	13	9	22	20	29	26	1	11	168		
		2.ºP	0	0	0	0	0	0	0	0	0	0	0	0	0	0	0	0	0	0	0	0	0	0	0	
		3.ºP	0	0	0	0	0	0	0	0	0	0	0	0	0	0	0	0	0	0	0	0	0	0	0	
10ªG		1.ºP																						0	0	
		2.ºP																							0	0
		3.ºP																								0
TOTAL	97	Níveis	1	2	3	4	5	6	7	8	9	10	11	12	13	14	15	16	17	18	19	20				
		1.ºP	0	0	0	1	5	1	19	30	36	68	82	88	75	90	96	127	105	119	39	3		984		
		2.ºP	0	0	0	0	0	0	0	0	0	0	0	0	0	0	0	0	0	0	0	0	0		0	
		3.ºP	0	0	0	0	0	0	0	0	0	0	0	0	0	0	0	0	0	0	0	0	0		0	
		Níveis	1	2	3	4	5	6	7	8	9	10	11	12	13	14	15	16	17	18	19	20				
		1.ºP	0,0%	0,0%	0,0%	0,1%	0,5%	0,1%	1,9%	3,0%	3,7%	6,9%	8,3%	8,9%	7,6%	9,1%	9,8%	12,9%	10,7%	12,1%	4,0%	0,3%			100,0%	
2.ºP																							0,0%			
3.ºP																							0,0%			

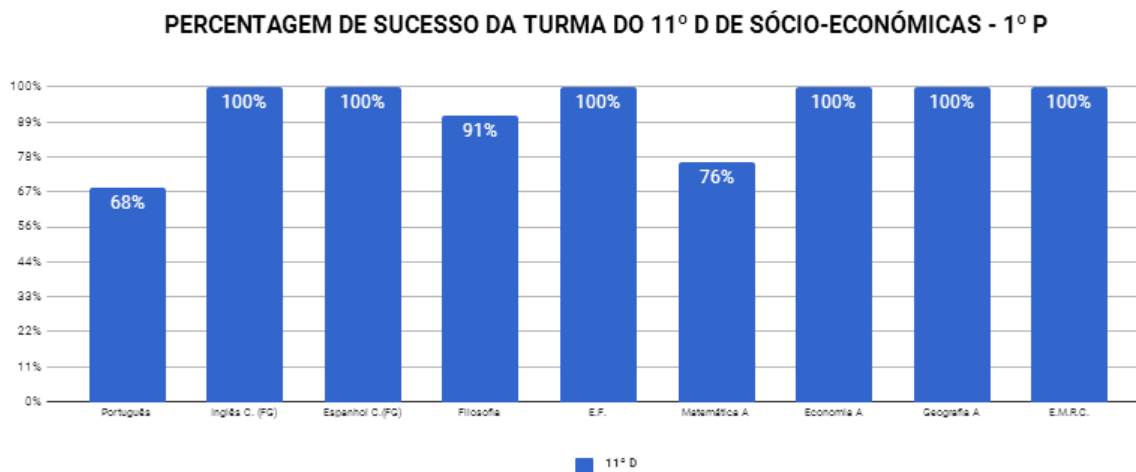


11º ANO

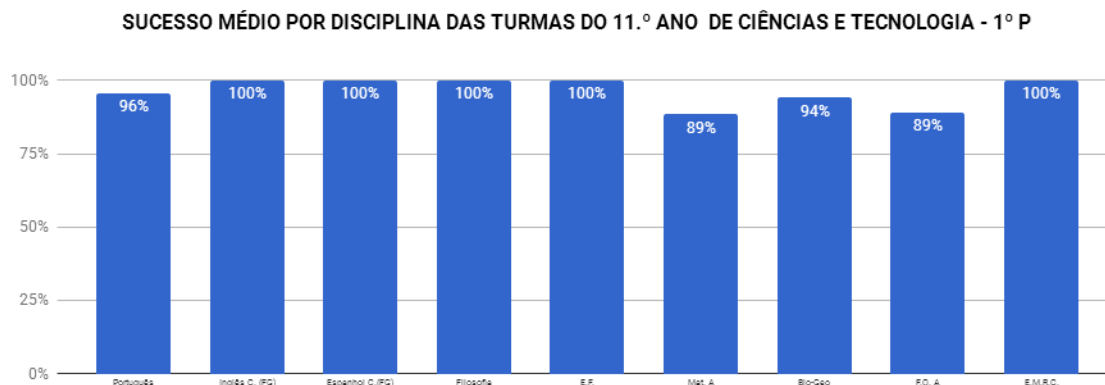
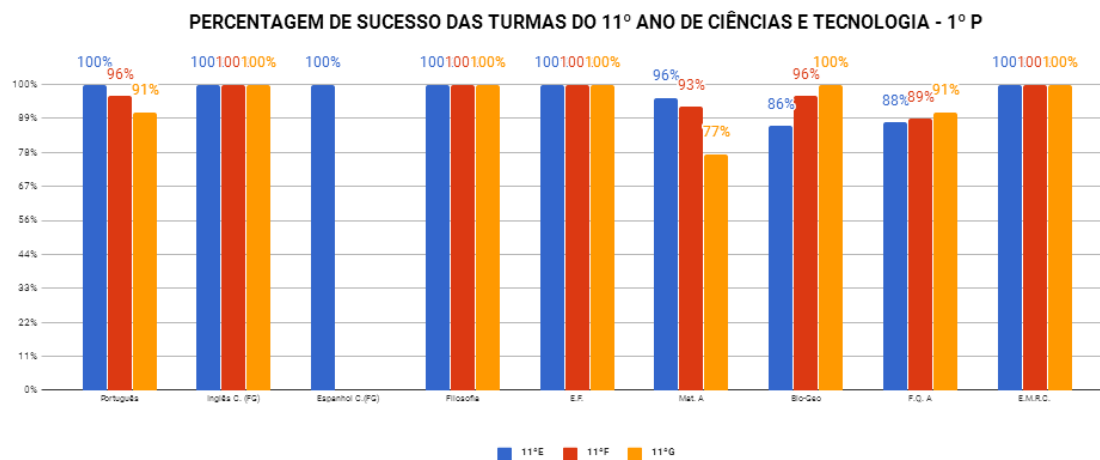
11º ANO: Línguas e Humanidades



11º ANO: Ciências Sócio Económicas

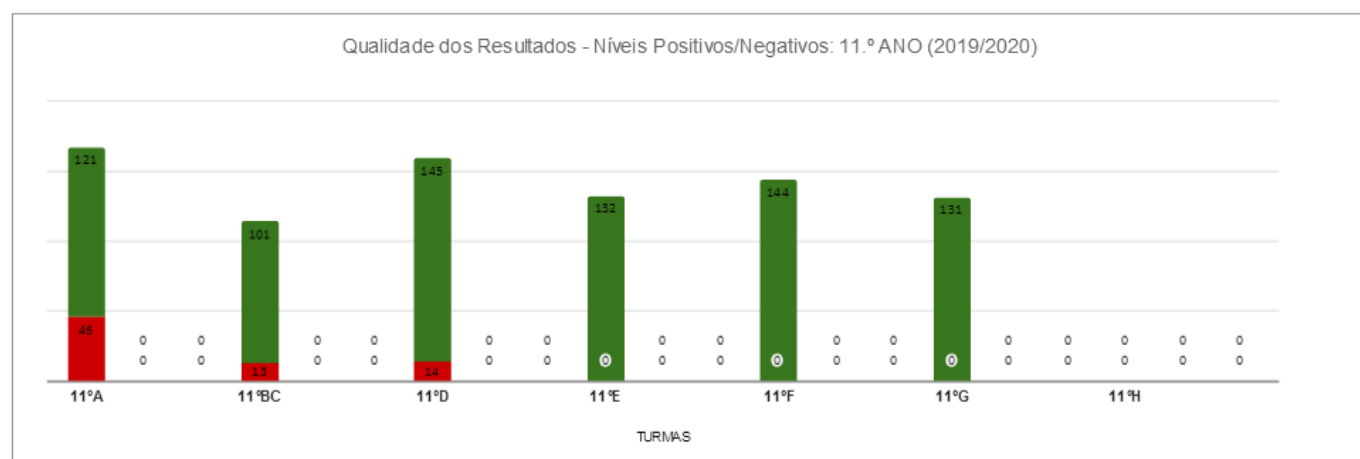
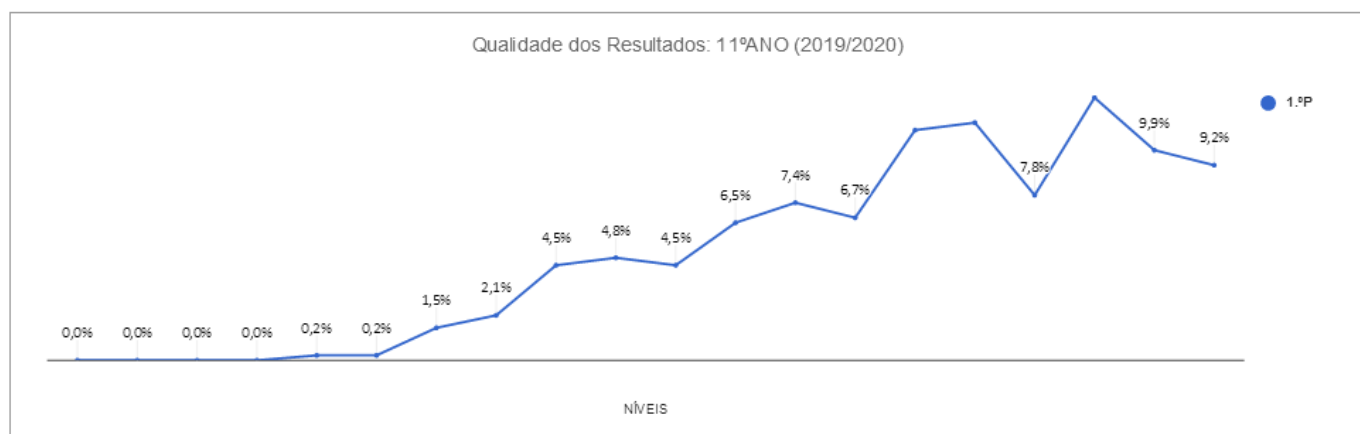


11º ANO: Ciências e Tecnologias



11.º ANO: QUALIDADE DOS RESULTADOS (2019/2020)

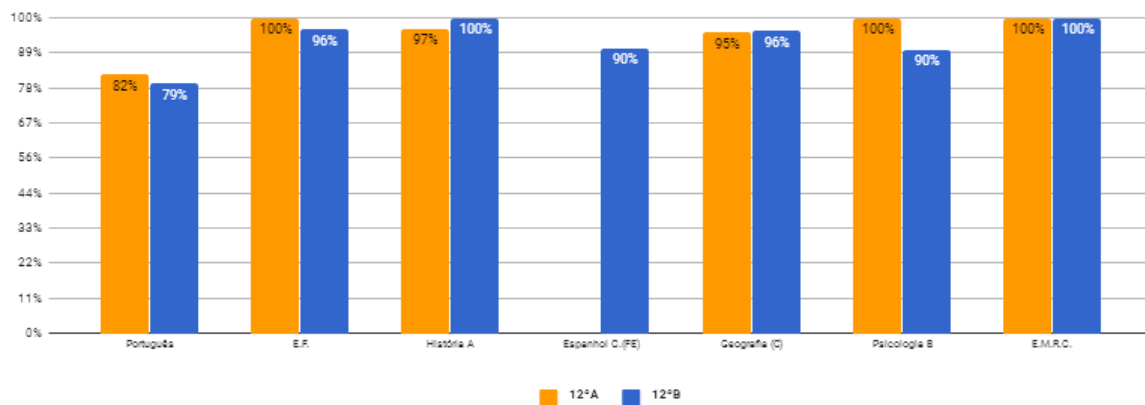
Turma	n.º alunos	P	1	2	3	4	5	6	7	8	9	10	11	12	13	14	15	16	17	18	19	20	N	P		
11ªA	24	1.ºP	0	0	0	0	2	2	13	8	21	22	12	12	14	13	17	13	7	11	0	0	46	121		
		2.ºP	0	0	0	0	0	0	0	0	0	0	0	0	0	0	0	0	0	0	0	0	0	0	0	
		3.ºP	0	0	0	0	0	0	0	0	0	0	0	0	0	0	0	0	0	0	0	0	0	0	0	
11ªBC	22	1.ºP	0	0	0	0	0	0	0	5	8	5	10	10	7	5	18	12	8	18	4	4	13	101		
		2.ºP	0	0	0	0	0	0	0	0	0	0	0	0	0	0	0	0	0	0	0	0	0	0	0	
		3.ºP	0	0	0	0	0	0	0	0	0	0	0	0	0	0	0	0	0	0	0	0	0	0	0	
11ªD	24	1.ºP	0	0	0	0	0	0	0	5	9	14	11	15	19	10	13	26	12	17	8	0	14	145		
		2.ºP	0	0	0	0	0	0	0	0	0	0	0	0	0	0	0	0	0	0	0	0	0	0	0	
		3.ºP	0	0	0	0	0	0	0	0	0	0	0	0	0	0	0	0	0	0	0	0	0	0	0	
11ªE	24	1.ºP	0	0	0	0	0	0	0				0	7	9	11	15	15	13	23	19	20	0	132		
		2.ºP	0	0	0	0	0	0	0				0	0	0	0	0	0	0	0	0	0	0	0	0	
		3.ºP	0	0	0	0	0	0	0				0	0	0	0	0	0	0	0	0	0	0	0	0	
11ªF	27	1.ºP	0	0	0	0	0	0	0				2	5	6	3	8	17	12	19	40	32	0	144		
		2.ºP	0	0	0	0	0	0	0				0	0	0	0	0	0	0	0	0	0	0	0	0	
		3.ºP	0	0	0	0	0	0	0				0	0	0	0	0	0	0	0	0	0	0	0	0	
11ªG	24	1.ºP	0	0	0	0	0	0	0				3	6	8	15	21	12	14	17	13	22	0	131		
		2.ºP	0	0	0	0	0	0	0				0	0	0	0	0	0	0	0	0	0	0	0	0	
		3.ºP	0	0	0	0	0	0	0				0	0	0	0	0	0	0	0	0	0	0	0	0	
11ªH		1.ºP																						0	0	
		2.ºP																							0	0
		3.ºP																								0
TOTAL	99	Níveis	1	2	3	4	5	6	7	8	9	10	11	12	13	14	15	16	17	18	19	20				
		1.ºP	0	0	0	0	2	2	13	18	38	41	38	55	63	57	92	95	66	105	84	78		847		
		2.ºP	0	0	0	0	0	0	0	0	0	0	0	0	0	0	0	0	0	0	0	0	0		0	
		3.ºP	0	0	0	0	0	0	0	0	0	0	0	0	0	0	0	0	0	0	0	0	0		0	
		Níveis	1	2	3	4	5	6	7	8	9	10	11	12	13	14	15	16	17	18	19	20				
		1.ºP	0,0%	0,0%	0,0%	0,0%	0,2%	0,2%	1,5%	2,1%	4,5%	4,8%	4,5%	6,5%	7,4%	6,7%	10,9%	11,2%	7,8%	12,4%	9,9%	9,2%		100,0%		
2.ºP																							0,0%			
3.ºP																								0,0%		



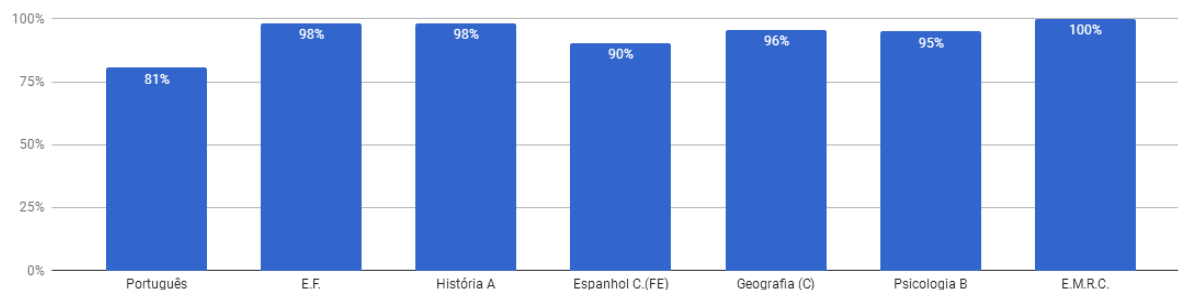
12º ANO

12º ANO: Línguas e Humanidades

PERCENTAGEM DE SUCESSO DAS TURMAS DO 12º ANO DE LINGUAS E HUMANIDADES - 1º P

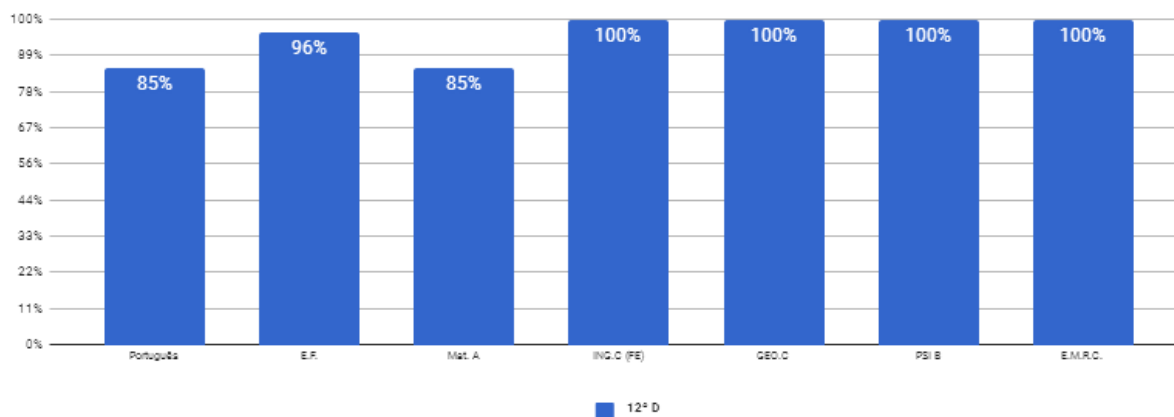


SUCESSO MÉDIO POR DISCIPLINA DAS TURMAS DO 12.º ANO DE LINGUAS E HUMANIDADES - 1º P

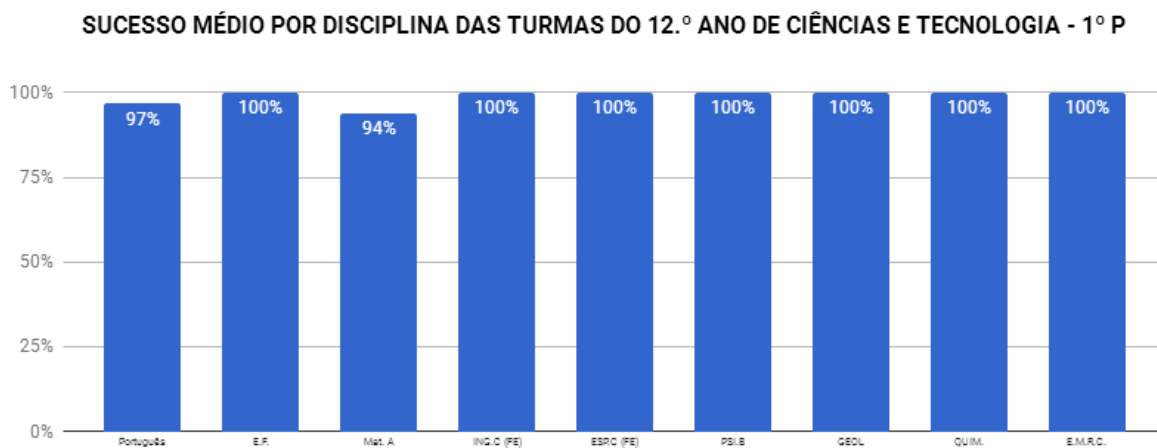
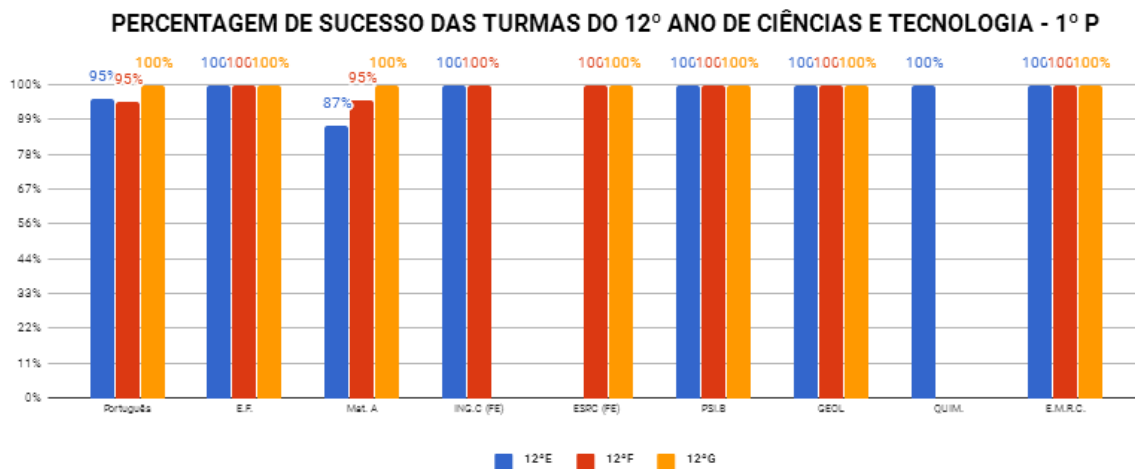


12º ANO: Ciências Sócio Económicas

SUCESSO MÉDIO POR DISCIPLINA DA TURMA DO 12º ANO DE SÓCIO-ECONÓMICAS - 1º P

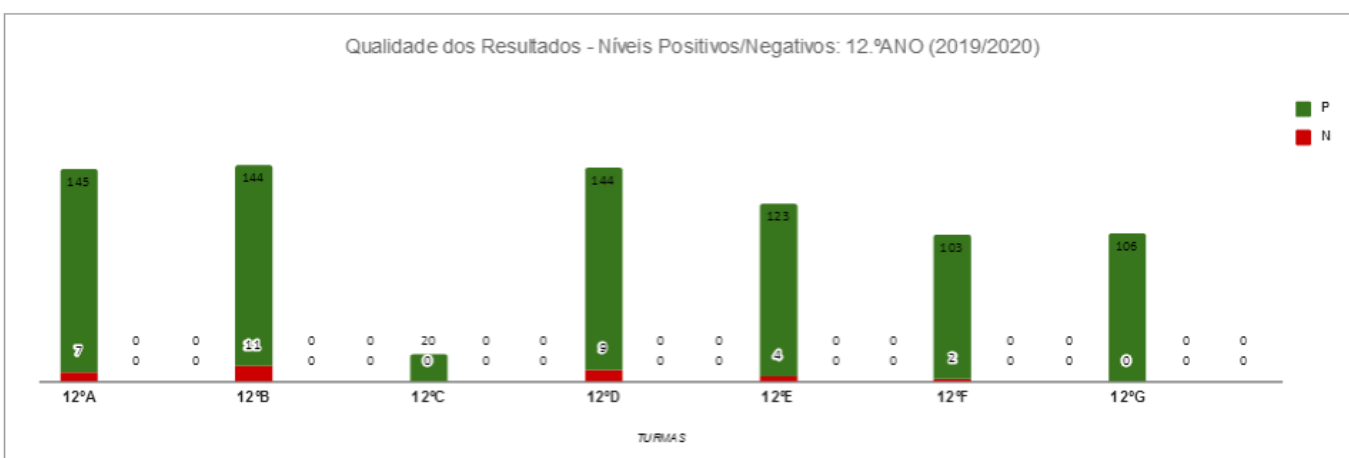
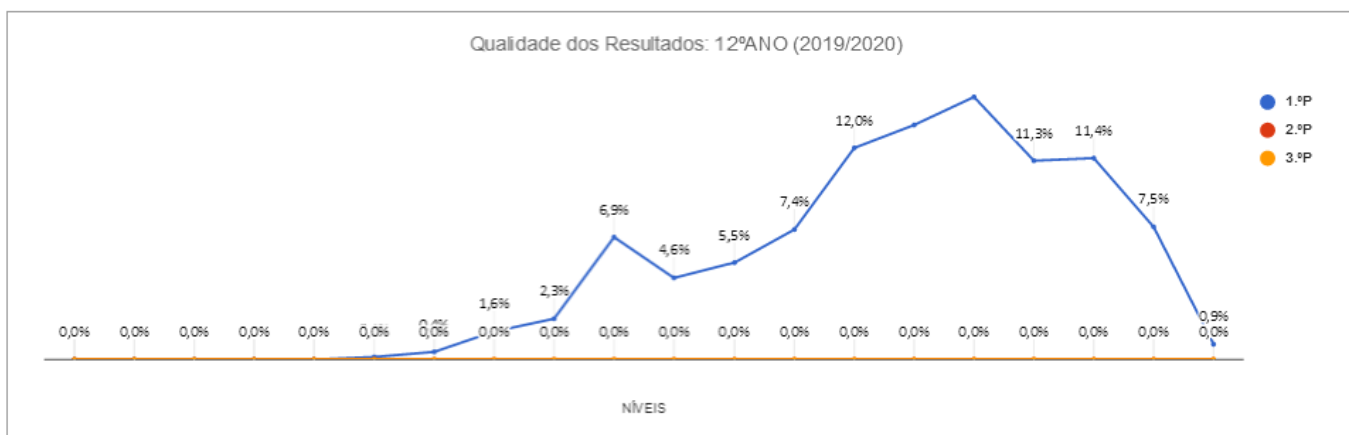


12º ANO: Ciências e Tecnologias



12.º ANO: QUALIDADE DOS RESULTADOS (2019/2020)

Turma	n.º alunos	P	1	2	3	4	5	6	7	8	9	10	11	12	13	14	15	16	17	18	19	20	N	P	
12ºA	30	1.ºP	0	0	0	0	0	0	0	4	3	7	10	6	12	13	25	22	17	25	8	0	7	145	
		2.ºP	0	0	0	0	0	0	0	0	0	0	0	0	0	0	0	0	0	0	0	0	0	0	0
		3.ºP	0	0	0	0	0	0	0	0	0	0	0	0	0	0	0	0	0	0	0	0	0	0	0
12ºB	29	1.ºP	0	0	0	0	0	0	0	6	5	20	8	16	8	14	22	14	12	18	10	2	11	144	
		2.ºP	0	0	0	0	0	0	0	0	0	0	0	0	0	0	0	0	0	0	0	0	0	0	0
		3.ºP	0	0	0	0	0	0	0	0	0	0	0	0	0	0	0	0	0	0	0	0	0	0	0
12ºC	3	1.ºP	0	0	0	0	0	0	0	0	0	0	0	1	1	4	5	5	1	0	3	0	0	20	
		2.ºP	0	0	0	0	0	0	0	0	0	0	0	0	0	0	0	0	0	0	0	0	0	0	0
		3.ºP	0	0	0	0	0	0	0	0	0	0	0	0	0	0	0	0	0	0	0	0	0	0	0
12ºD	27	1.ºP	0	0	0	0	0	1	3	1	4	15	9	3	15	25	20	20	14	16	7	0	9	144	
		2.ºP	0	0	0	0	0	0	0	0	0	0	0	0	0	0	0	0	0	0	0	0	0	0	0
		3.ºP	0	0	0	0	0	0	0	0	0	0	0	0	0	0	0	0	0	0	0	0	0	0	0
12ºE	23	1.ºP	0	0	0	0	0	0	0	0	4	5	2	2	4	12	7	24	23	15	25	4	4	123	
		2.ºP	0	0	0	0	0	0	0	0	0	0	0	0	0	0	0	0	0	0	0	0	0	0	0
		3.ºP	0	0	0	0	0	0	0	0	0	0	0	0	0	0	0	0	0	0	0	0	0	0	0
12ºF	24	1.ºP	0	0	0	0	0	0	0	0	2	3	1	9	12	13	23	8	10	10	14	0	2	103	
		2.ºP	0	0	0	0	0	0	0	0	0	0	0	0	0	0	0	0	0	0	0	0	0	0	0
		3.ºP	0	0	0	0	0	0	0	0	0	0	0	0	0	0	0	0	0	0	0	0	0	0	0
12ºG	21	1.ºP	0	0	0	0	0	0	0	0	0	1	3	11	12	19	18	23	12	5	2	0	0	106	
		2.ºP	0	0	0	0	0	0	0	0	0	0	0	0	0	0	0	0	0	0	0	0	0	0	0
		3.ºP	0	0	0	0	0	0	0	0	0	0	0	0	0	0	0	0	0	0	0	0	0	0	0
TOTAL	98	Níveis	1	2	3	4	5	6	7	8	9	10	11	12	13	14	15	16	17	18	19	20			
		1.ºP	0	0	0	0	0	1	3	11	16	48	32	38	51	83	92	103	78	79	52	6		69,3	
		2.ºP	0	0	0	0	0	0	0	0	0	0	0	0	0	0	0	0	0	0	0	0	0		0
		3.ºP	0	0	0	0	0	0	0	0	0	0	0	0	0	0	0	0	0	0	0	0	0		0
		Níveis	1	2	3	4	5	6	7	8	9	10	11	12	13	14	15	16	17	18	19	20			
1.ºP	0,0%	0,0%	0,0%	0,0%	0,0%	0,1%	0,4%	1,6%	2,3%	6,9%	4,6%	5,5%	7,4%	12,0%	13,3%	14,9%	11,3%	11,4%	7,5%	0,9%			100,0%		
2.ºP	0,0%	0,0%	0,0%	0,0%	0,0%	0,0%	0,0%	0,0%	0,0%	0,0%	0,0%	0,0%	0,0%	0,0%	0,0%	0,0%	0,0%	0,0%	0,0%	0,0%			0,0%		
3.ºP	0,0%	0,0%	0,0%	0,0%	0,0%	0,0%	0,0%	0,0%	0,0%	0,0%	0,0%	0,0%	0,0%	0,0%	0,0%	0,0%	0,0%	0,0%	0,0%	0,0%			0,0%		



CURSOS PROFISSIONAIS



I N D I C A D O R E S

CURSOS PROFISSIONAIS



Plano
Técnico
Pedagógico



coord.
cursos
prof.



REPÚBLICA
PORTUGUESA



PORTUGAL
2020



EUROPEAN UNION



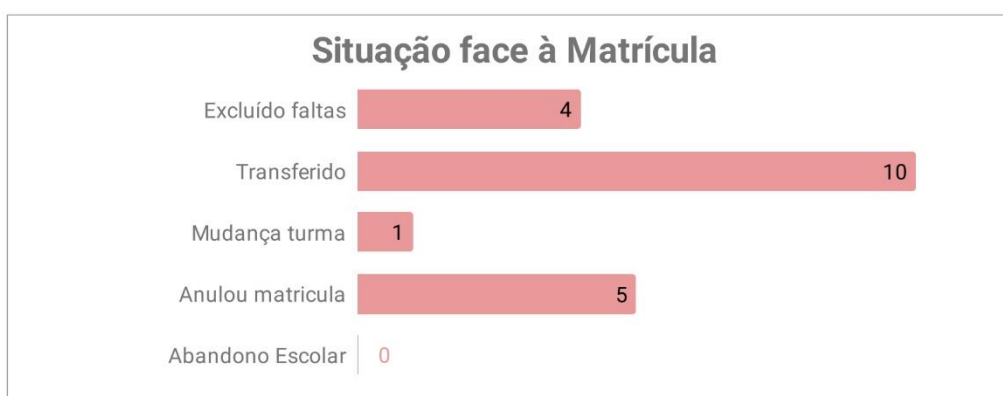
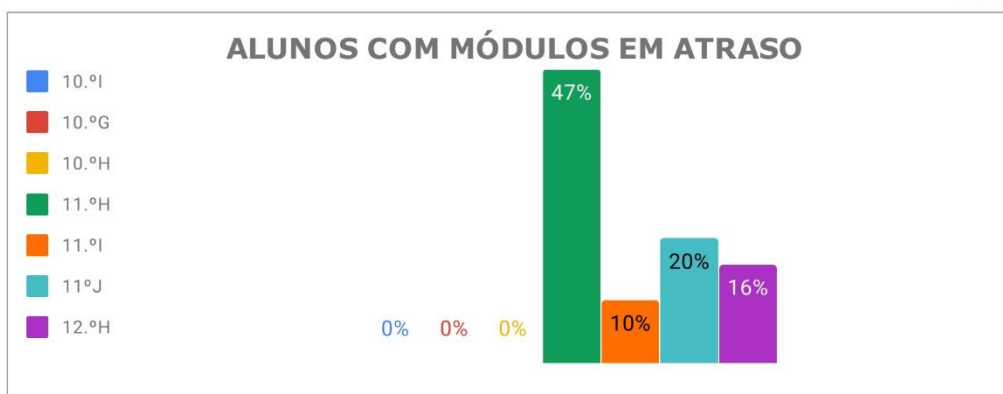
Bonfim
AGRUPAMENTO DE ESCOLAS DO BONFIM

CURSOS PROFISSIONAIS - DADOS GLOBAIS

2020/0

1.º PERÍODO - 2019/2020

Turmas	10.ºI	10.ºG	10.ºH	11.ºH	11.ºI	11.ºJ	12.ºH	12.ºI	
Módulos em atraso	1	0	0	28	3	2	7	2	40
n.º total alunos	10	14	5	19	10	10	14	13	82
N.º alunos c/ Módulos atraso	1	0	0	9	1	1	3	1	15
Total	0%	0%	0%	47%	10%	20%	16%	10%	18%



CURSOS PROFISSIONAIS - 2018/2019

MÓDULOS EM ATRASO (por disciplinas e universo de alunos que as frequentam)

2020/01/12

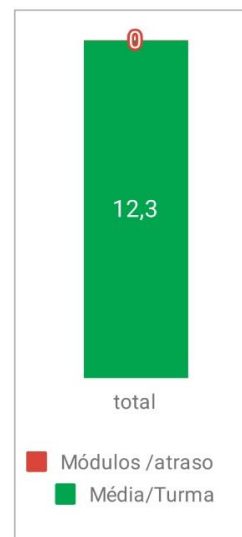
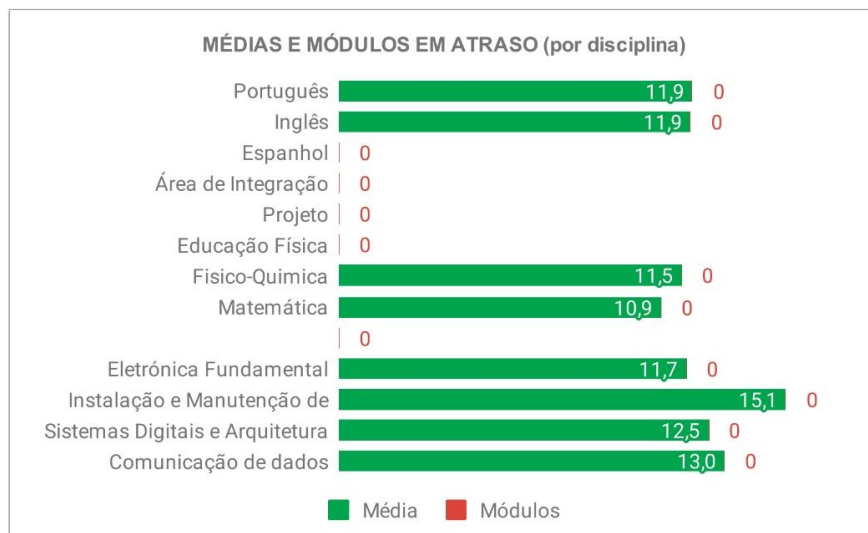
Cursos		M. Industrial	G.EQUIP.I	PROG. SI	PSICOS	DD3D	I.ALIM	A.TUR	CS.DIGITAL					
Alunos a frequentar		10	14	5	19	10	10	14	13	66				
Ano/Turma		10.ºI	10.ºG	10.ºH	11.ºH	11.ºI	11.ºJ	12.ºH	12.ºI	Módulos em atraso	Módulos / Discip.	Alunos / discip.	INSUCESSO	
Total de módulos em atraso / turma		1	0	0	28	3	2	7	2	42				
SOCIOCULTURAL	Português	0	0	0	5	0	0	0	0	5	10	66	0,8%	
	Inglês	0	0	0	2	2	0	0	0	4	7	66	0,9%	
	Espanhol	0	0	0	0	0	0	1	0	1	7	66	0,2%	
	Área de Integração	0	0	0	1	0	0	0	0	1	6	66	0,3%	
	TIC/Projeto	0	0	0	6	0	0	1	1	8	3	66	4,0%	
	Educação Física	0	0	0	0	0	0	1	0	1	16	66	0,1%	
CIENTÍFICAS	Matemática 100				0	0		2		2	3	47	1,4%	
	Matemática 200						1		1	2	7	23	1,2%	
	Matemática 300	0	0	0			1			1	7	29	0,5%	
	Físico-Química	0	0	0						0	13	29	0,0%	
	Biologia							0		0	8	10	0,0%	
	Química							0		0	7	10	0,0%	
	Psicologia 100								0	0	4	13	0,0%	
	Psicologia 200				1					1	7	19	0,8%	
	História e Cultura das Artes					0		1		1	10	24	0,4%	
	Geometria Descritiva					1				1	7	10	1,4%	
	Economia								0	0	8	13	0,0%	
	Geografia							0		0	8	14	0,0%	
	Sociologia				2					2	7	19	1,5%	
TECNOLOGICA	PSICOSSOCIAL	Área de Expressões			3					3	13	19	1,2%	
		Comunidade e Intervenção Social			4					4	11	19	1,9%	
		Animação Sociocultural			4					4	10	19	2,1%	
		Psicopatologia Geral			0					0	7	19	0,0%	
	DESENHO D. 3D	Desenho de Representação e Comunicação					0				0	6	10	0,0%
		Desenho Técnico e Análise Gráfica					0				0	13	10	0,0%
		Construção e Representação Digital					0				0	6	10	0,0%
		Desenho Digital e Modelação Tridimensional					0				0	18	10	0,0%
	I. ALIMENTARES	Controlo da Qualidade Alimentar							0		0	11	10	0,0%
		P.T.C. de Produtos Alimentares							0		0	8	10	0,0%
		Gestão da Produção							0		0	9	10	0,0%
		Empreendedorismo							0		0	5	10	0,0%
	A. TURÍSTICA	Animação Turística							0		0	6	14	0,0%
		Comunicar com línguas							0		0	1	14	0,0%
		Operações Turísticas em Empresas Turismo							0		0	6	14	0,0%
		Empreendedorismo							1		1	4	14	1,8%
	C.S.DIGITAL	Gestão e Técnicas de Vendas								0	0	13	13	0,0%
		Comunicação e Serviço Digital								0	0	9	13	0,0%
		Marketing								0	0	5	13	0,0%
		Empreendedorismo								0	0	4	13	0,0%
	G. EQUIP.S INF	Eletrónica Fundamental		0							0	9	14	0,0%
		Instalação e Manutenção de Equip. Infor.		0							0	10	14	0,0%
		Sistemas Digitais e Arquitetura de Comp.		0							0	5	14	0,0%
		Comunicação de Dados		0							0	9	14	0,0%
	T.G. PROG. S.I	Sistemas Operativos			0						0	5	5	0,0%
		Redes de Comunicações			0						0	5	5	0,0%
		Programação e Sistemas de Informação			0						0	8	5	0,0%
		Arquitetura de Computadores			0						0	19	5	0,0%
	T.MAN. INDUSTRIAL	Tecnologia e Processos	0								0	19	10	0,0%
Organização Industrial		0								0	19	10	0,0%	
Desenho Técnico		1								1	19	10	0,5%	
Práticas Oficiais		0								0	19	10	0,0%	

2019/2020 Técnico de Gestão de Equipamentos Informáticos

N.º DE ALUNOS A FREQUENTAR (1) **14**
 (*) no presente ano letivo

Total de Módulos **103**
 Módulos concluídos **9**

10.º G



FCT

1.º ano
2.º ano
3.º ano
Final (2)

(2) Média ponderada dos 3 anos do curso

MÉRITO

Atitudes exemplares	0
Trabalhos de Relevância	0
Ações c/ relevância social	0

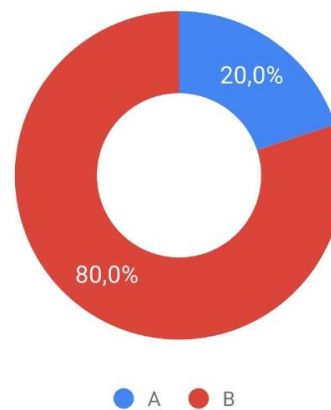
DISCIPLINA CORRETIVAS

Advertência	0
Saída da sala de aula	3
Atividades integração	0
Acesso condicionado	0
Mudança de turma	0
Total	3

SANCIONATÓRIAS

a) Repreensão registada	0
b) Suspensão até 3 dias	0
c) Suspensão entre 4 e 12 dias	0
d) Transferência de Escola	0
e) Expulsão da escola	0
Total	0

ESCALÕES AÇÃO SOCIAL ESCOLAR



Cofinanciado por:

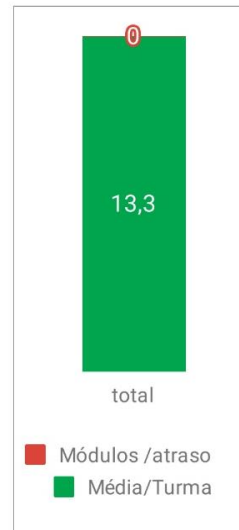
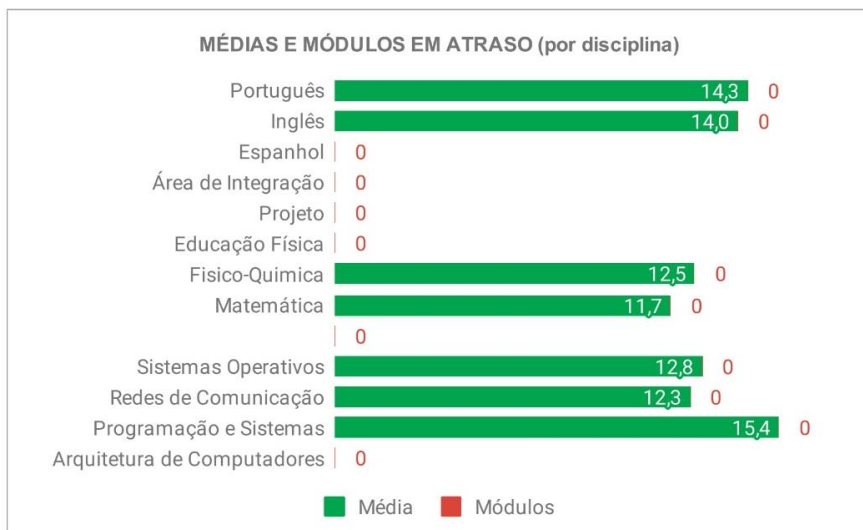


2019/2020 Técnico de Gestão e Programação de Sistemas Informáticos

N.º DE ALUNOS A FREQUENTAR (1) **5**
 (*) no presente ano letivo

Total de Módulos **107**
 Módulos concluídos **8**

10.º H



FCT

1.º ano
2.º ano
3.º ano
Final (2)

(2) Média ponderada dos 3 anos do curso

MÉRITO

Atitudes exemplares	0
Trabalhos de Relevância	0
Ações c/ relevância social	0


DISCIPLINA

CORRETIVAS

Advertência	0
Saída da sala de aula	0
Atividades integração	0
Acesso condicionado	0
Mudança de turma	0
Total	0

SANCCIONATÓRIAS

a) Repreensão registada	0
b) Suspensão até 3 dias	0
c) Suspensão entre 4 e 12 dias	0
d) Transferência de Escola	0
e) Expulsão da escola	0
Total	0



Cofinanciado por:



2019/2020 Técnico de Manutenção Industrial – Eletromecânica

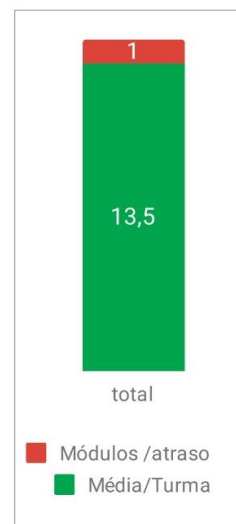
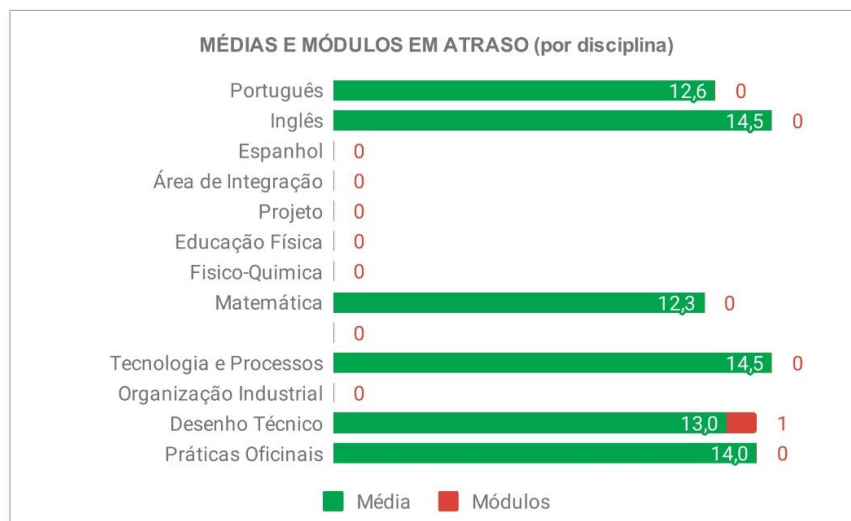
N.º DE ALUNOS A FREQUENTAR (1) **10**

(*) no presente ano letivo

Total de Módulos **113**

Módulos concluídos **7**

10.º I



FCT

1.º ano	
2.º ano	
3.º ano	
Final	(2)

(2) Média ponderada dos 3 anos do curso

MÉRITO

Atitudes exemplares	0
Trabalhos de Relevância	0
Ações c/ relevância social	0

DISCIPLINA

CORRETIVAS

Advertência	0
Saída da sala de aula	0
Atividades integração	0
Acesso condicionado	0
Mudança de turma	0
Total	0

SANCCIONATÓRIAS

a) Repreensão registada	0
b) Suspensão até 3 dias	0
c) Suspensão entre 4 e 12 dias	0
d) Transferência de Escola	0
e) Expulsão da escola	0
Total	0

ESCALÕES AÇÃO SOCIAL ESCOLAR



Cofinanciado por:



2019/2020

Técnico de Apoio Psicossocial

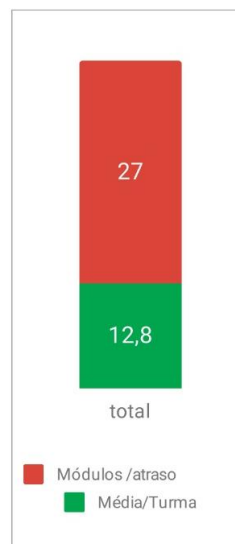
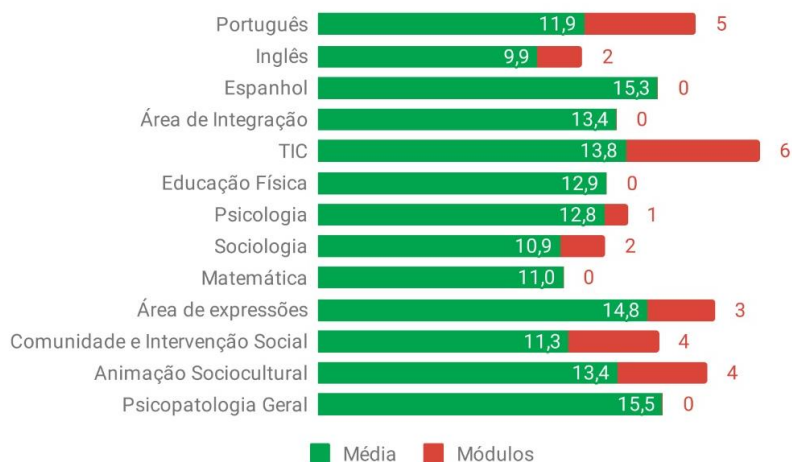
N.º DE ALUNOS A FREQUENTAR (1) **19**
(1) no presente ano letivo

Total de Módulos **110**

Módulos concluídos **50**

11.º H

MÉDIAS E MÓDULOS EM ATRASO (por disciplina)



FCT

1.º ano

2.º ano

3.º ano

Final (2)

(2) Média dos três anos

DISCIPLINA CORRETIVAS

Advertência **0**

Saída da sala de aula **13**

Atividades integraçãc **0**

Acesso condicionado **0**

Mudança de turma **0**

Total 13

MÉRITO

Atitudes exemplares **0**

Trabalhos de Relevância **0**

Ações c/ relevância social **4**

SANCIONATÓRIAS

a) Repreensão registada **0**

b) Suspensão até 3 dias **1**

c) Suspensão entre 4 e 12 dias **0**

d) Transferência de Escola **0**

e) Expulsão da escola **0**

Total 1

ESCALÕES AÇÃO SOCIAL ESCOLAR



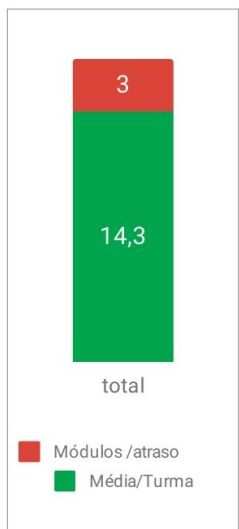
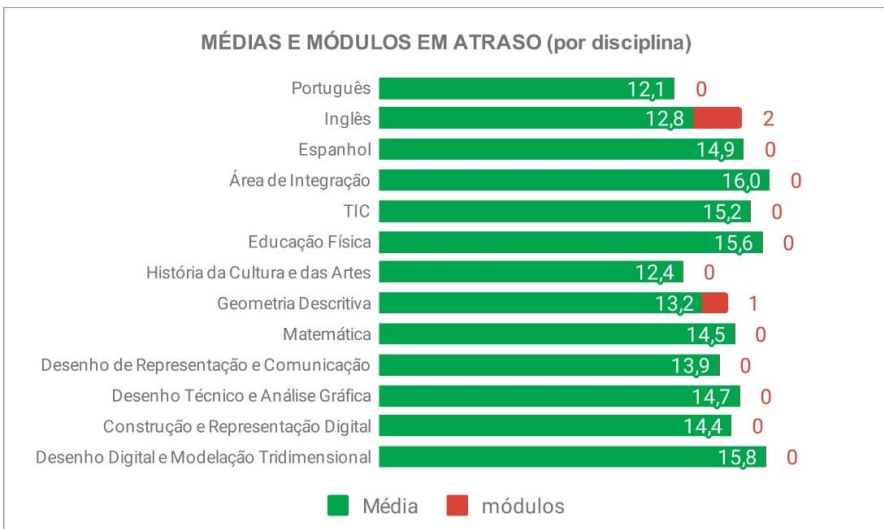
B

2019/2020 **Técnico de Desenho Digital 3D**

N.º DE ALUNOS A FREQUENTAR (1) **10**
(1) no presente ano letivo

Total de Módulos **111**
Módulos concluídos **52**

11.º I



FCT

1.º ano
2.º ano
3.º ano
Final (2)

(2) Média dos três anos

MÉRITO

Atitudes exemplares	0
Trabalhos de Relevância	0
Ações c/ relevância social	0

DISCIPLINA

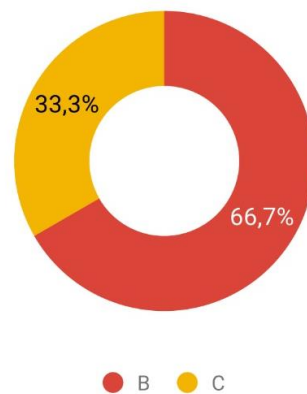
CORRETIVAS

Advertência	0
Saída da sala de aula	0
Atividades integração	0
Acesso condicionado	0
Mudança de turma	0
Total	0

SANCIONATÓRIAS

a) Repreensão registada	0
b) Suspensão até 3 dias	0
c) Suspensão entre 4 e 12 dias	0
d) Transferência de Escola	0
e) Expulsão da escola	0
Total	0

ESCALÕES AÇÃO SOCIAL ESCOLAR



2019/2020

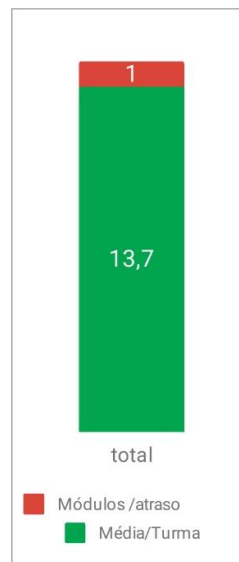
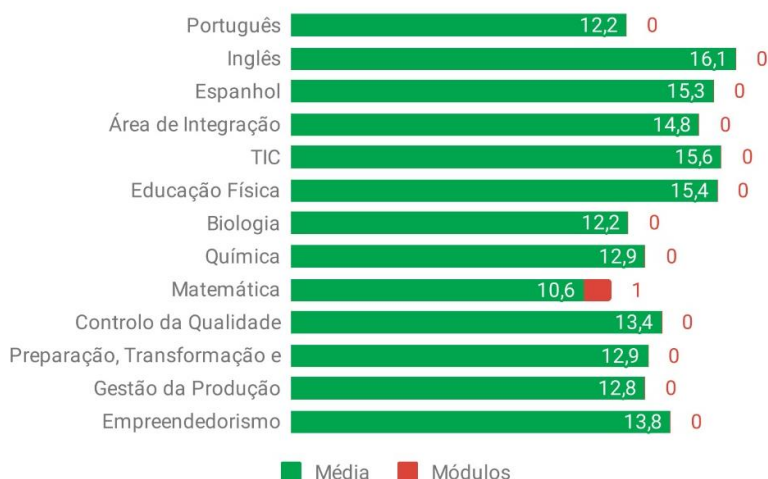
Técnico de Indústrias Alimentares

N.º DE ALUNOS A FREQUENTAR **10**
(1) no presente ano letivo

Total de Módulos **107**
Módulos concluídos **49**

11.º J

MÉDIAS E MÓDULOS EM ATRASO (por disciplina)



FCT

1.º ano	
2.º ano	
3.º ano	
Final	(2)

(2) Média dos três anos

MÉRITO

Atitudes exemplares	0
Trabalhos de Relevância	0
Ações c/ relevância social	0

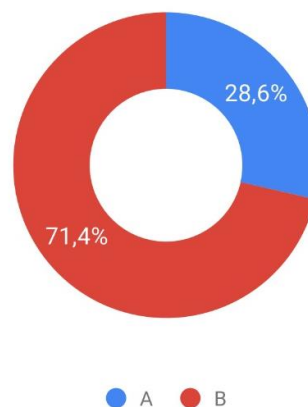
DISCIPLINA
CORRETIVAS

Advertência	0
Saída da sala de aula	1
Atividades integração	0
Acesso condicionado	0
Mudança de turma	0
Total	1

SANCIONATÓRIAS

a) Repreensão registada	0
b) Suspensão até 3 dias	0
c) Suspensão entre 4 e 12 dias	0
d) Transferência de Escola	0
e) Expulsão da escola	0
Total	0

ESCALÕES AÇÃO SOCIAL ESCOLAR



Cofinanciado por:

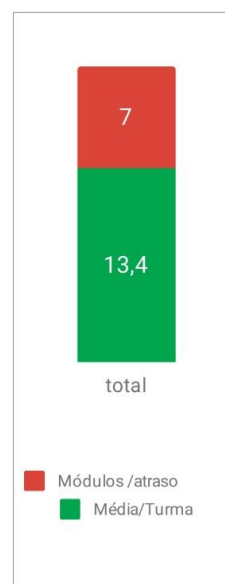
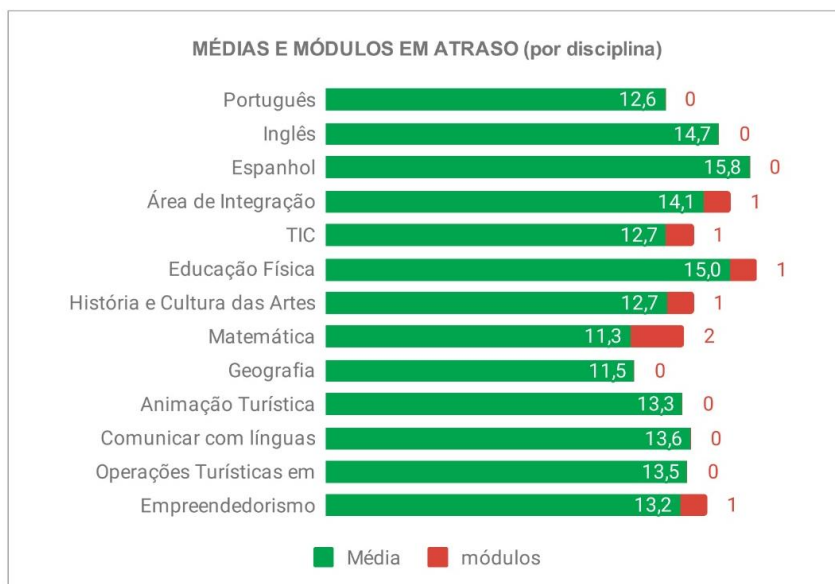


2019/2020 Técnico de Animação em Turismo

N.º DE ALUNOS A FREQUENTAR **14**
(1) no presente ano letivo

Total de Módulos **96**
Módulos concluídos **72**

12.º H



FCT

1.º ano	12,6
2.º ano	16,6
3.º ano	
Final	5 (2)

(2) Média ponderada dos 3 anos do curso

MÉRITO

Atitudes exemplares	0
Trabalhos de Relevância	0
Ações c/ relevância social	0

DISCIPLINA

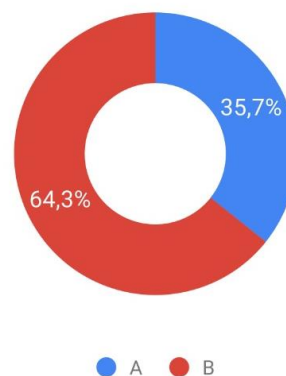
CORRETIVAS

Advertência	0
Saída da sala de aula	0
Atividades integração	0
Acesso condicionado	0
Mudança de turma	0
Total	0

SANCIONATÓRIAS

a) Repreensão registada	0
b) Suspensão até 3 dias	0
c) Suspensão entre 4 e 12 dias	0
d) Transferência de Escola	0
e) Expulsão da escola	0
Total	0

ESCALÕES AÇÃO SOCIAL ESCOLAR



Cofinancado por:



2019/2020

Técnico de Comunicação e Serviço Digital

N.º DE ALUNOS A FREQUENTAR (1) **13**

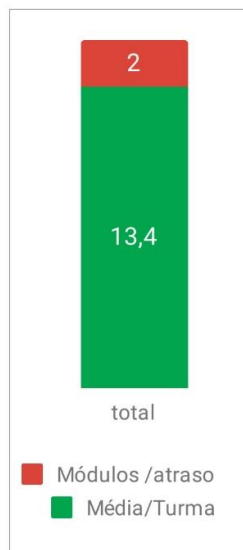
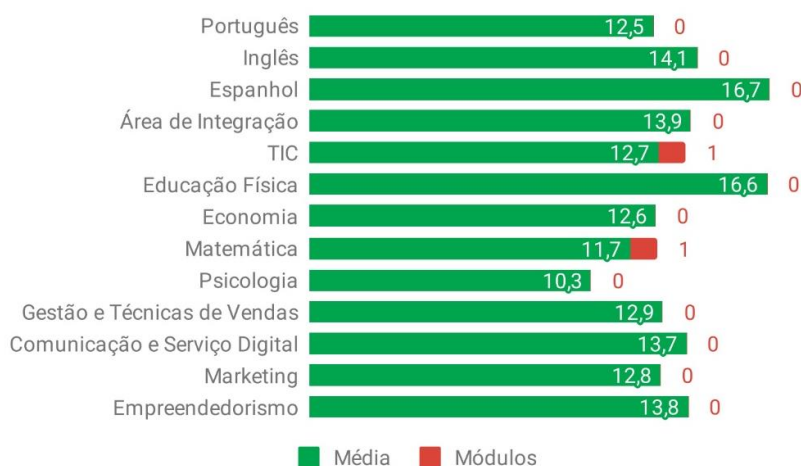
(* no presente ano letivo)

Total de Módulos **102**

Módulos concluídos **82**

12.º I

MÉDIAS E MÓDULOS EM ATRASO (por disciplina)



FCT

1.º ano	12,6
2.º ano	15,8
3.º ano	
Final	5 (2)

(2) Média ponderada dos 3 anos do curso

MÉRITO

Atitudes exemplares	1
Trabalhos de Relevância	1
Ações c/ relevância social	0

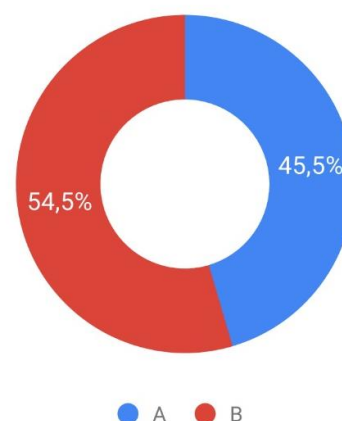
DISCIPLINA CORRETIVAS

Advertência	3
Saída da sala de aula	2
Atividades integração	1
Acesso condicionado	0
Mudança de turma	0
Total	6

SANCIONATÓRIAS

a) Repreensão registada	1
b) Suspensão até 3 dias	1
c) Suspensão entre 4 e 12 dias	0
d) Transferência de Escola	0
e) Expulsão da escola	0
Total	2

ESCALÕES AÇÃO SOCIAL ESCOLAR



Cofinanciado por:

